


هُنَاكَ مُعْجِزَةٌ مُعْجِرَةٌ

LUGHAH ARABIAH MU'ASIRAH
SMA MUMTAZ | SPM A+

ASNAWIE BIN ABU BAKAR
PELAJAR A+ SPM LAM 2019



Qowaid Arabiah
TINGKATAN 4



الجملة الفعلية والجملة الاسمية

NOTA PENTING !!

Setiap perkataan yang dimulakan dengan فعل maka wajib mufrad.

Contoh :

يَنْشِدُ الطُّلَابُ النَّشِيدَ ✓

يَنْشِدُونَ الطُّلَابُ النَّشِيدَ ✗

(1) الجملة الفعلية (ayat yang dimulakan dengan perbuatan)

شرح الأستاذ الدرس ✋

ادرس علوم الشريعة ✋

(2) الجملة الاسمية (ayat yang dimulakan dengan kata nama)

القرضاوي عالم ✋

هما طيبان ماهران ✋

(3) كيفية أحول الجملة الفعلية إلى المجرمة الاسمية

Cara-cara menukarkan ayat yang dimulakan dengan perbuatan kepada ayat yang dimulakan dengan kata nama dengan betul. Pastikan anda mengetahui sama ada perbuatan itu fi'il madhi, mudhari' dan merujuk kepada lelaki ataupun perempuan. Seterusnya anda hanya perlu terbalikkan perkataan itu sahaja dengan melihat keadaan perlu atau tidak untuk mengubah kedudukan perbuatan tersebut.

Contoh 1 : menggunakan ayat yang dimulakan dengan fi'il madhi

+	فعل	اسم	←	+	اسم	فعل
	حَفِظُوا	الأولادُ			الأولادُ	حَفِظَ
	القرآنَ				القرآنَ	

Contoh 2 : menggunakan ayat yang dimulakan dengan fi'il mudhari'

+	فعل	اسم	←	+	اسم	فعل
	يَشْرَحُونَ	الطلابُ			الطلابُ	يَشْرَحُ
	الدرسَ				الدرسَ	

Contoh 3 : menggunakan ayat yang dimulakan dengan fi'il mudhari'

+	فعل	اسم	←	+	اسم	فعل
	يَتَلَطَّفْنَ	الأمهاتُ			الأمهاتُ	تَلَطَّفَتْ
	أولادَهُنَّ				أولادَهُنَّ	

الفعل اللازم والفعل المتعدي

الفعل اللازم : ما لا يحتاج إلى مفعول به ويكتفي بفاعله

Fi'il Lazim ialah perbuatan yang **tidak memerlukan** kepada objek (مفعول به) dan melengkapkan orang yang membuatnya (الفاعل). Kebiasaannya, ada huruf jar selepas isim.

الفعل المتعدي : لا يكتفي بفاعله، بل يحتاج إلى مفعول به

Fi'il Muta'addi ialah perbuatan tidak melengkapkan orang yang membuat (الفاعل) bahkan **memerlukan** kepada objek (مفعول به)

مثل للفعل المتعدي : contoh fi'il Muta'addi :

مفعول به	اسم	فعل
الإِقْتِصَادَ	الطَّالِبُ	دَرَسَ
مفعول به	اسم	فعل
المَكْرُونِيَّةَ	فُوجِنُ	أَكَلَتْ
مفعول به	اسم	فعل
المَالِ	الْوَالِدُ	أَنْفَقَ

مثل للفعل اللازم : contoh fi'il lazim :

+	اسم	فعل
	الطَّالِبُ	ذَهَبَ
+	اسم	فعل
	إِلَى مَا لِرَبِّيَا	جَاءَ
+	اسم	فعل
	بِالمَالِ	إِمْتَلَأَتْ

NOTA PENTING !!

Untuk menukarkan fi'il lazim kepada fi'il muta'addi memerlukan kefahaman anda dari segi maksudnya.

Contoh :

أَخْرَجَ الْمُعَلِّمُ الطَّالِبَ
mengeluarkan لل

أحوال الفعل اللازم إلى الفعل المتعدي :

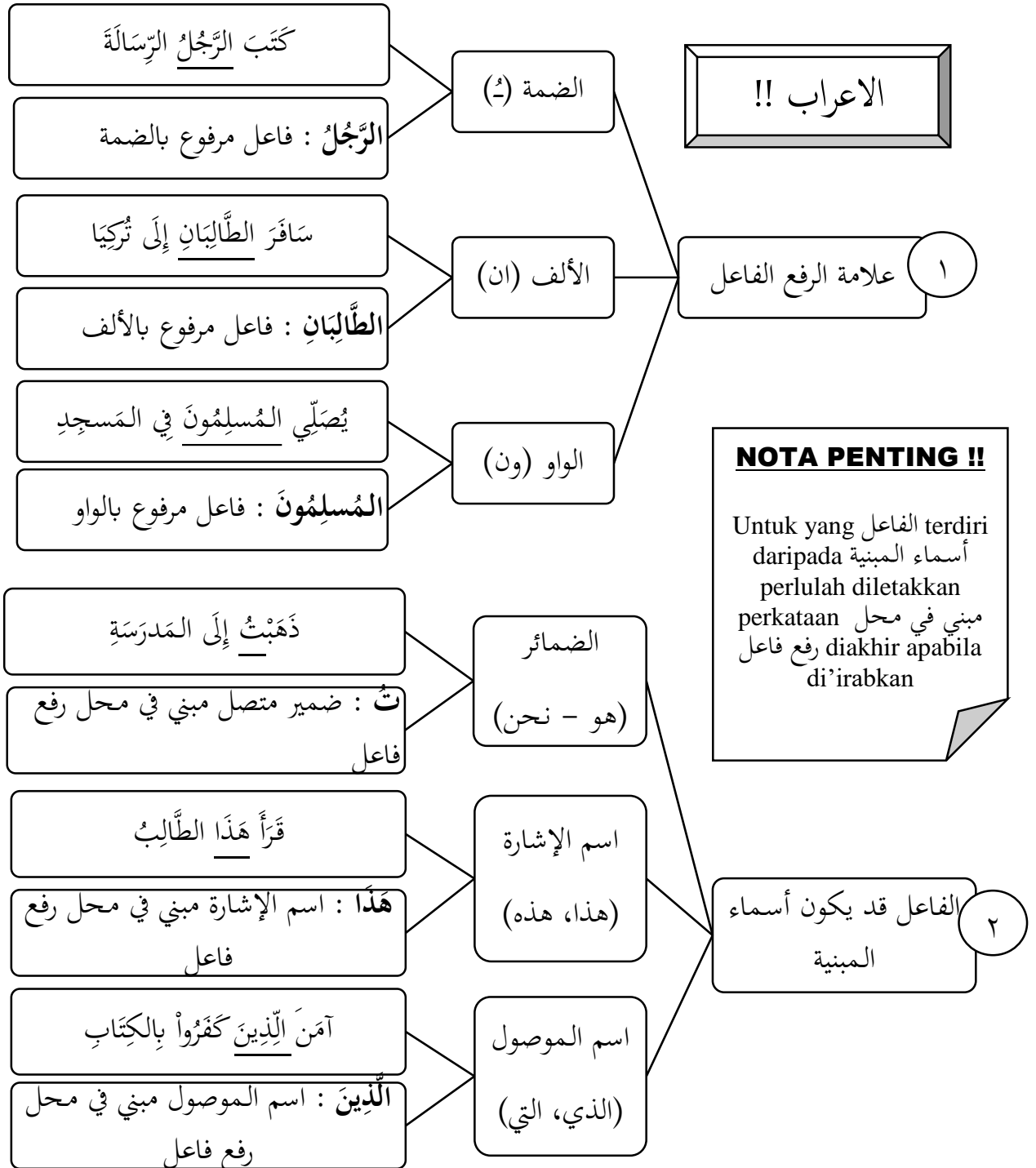
menukarkan fi'il lazim kepada fi'il muta'addi

مفعول به	فاعل	فعل	⇐	فاعل	فعل
الطَّالِبِ	المُعَلِّمُ	أَخْرَجَ		الطَّالِبُ	خَرَجَ
مفعول به	فاعل	فعل	⇐	فاعل	فعل
الْحَطُّ	الطَّالِبُ	حَسَنَ		الْحَطُّ	حَسَّنَ

الفاعل

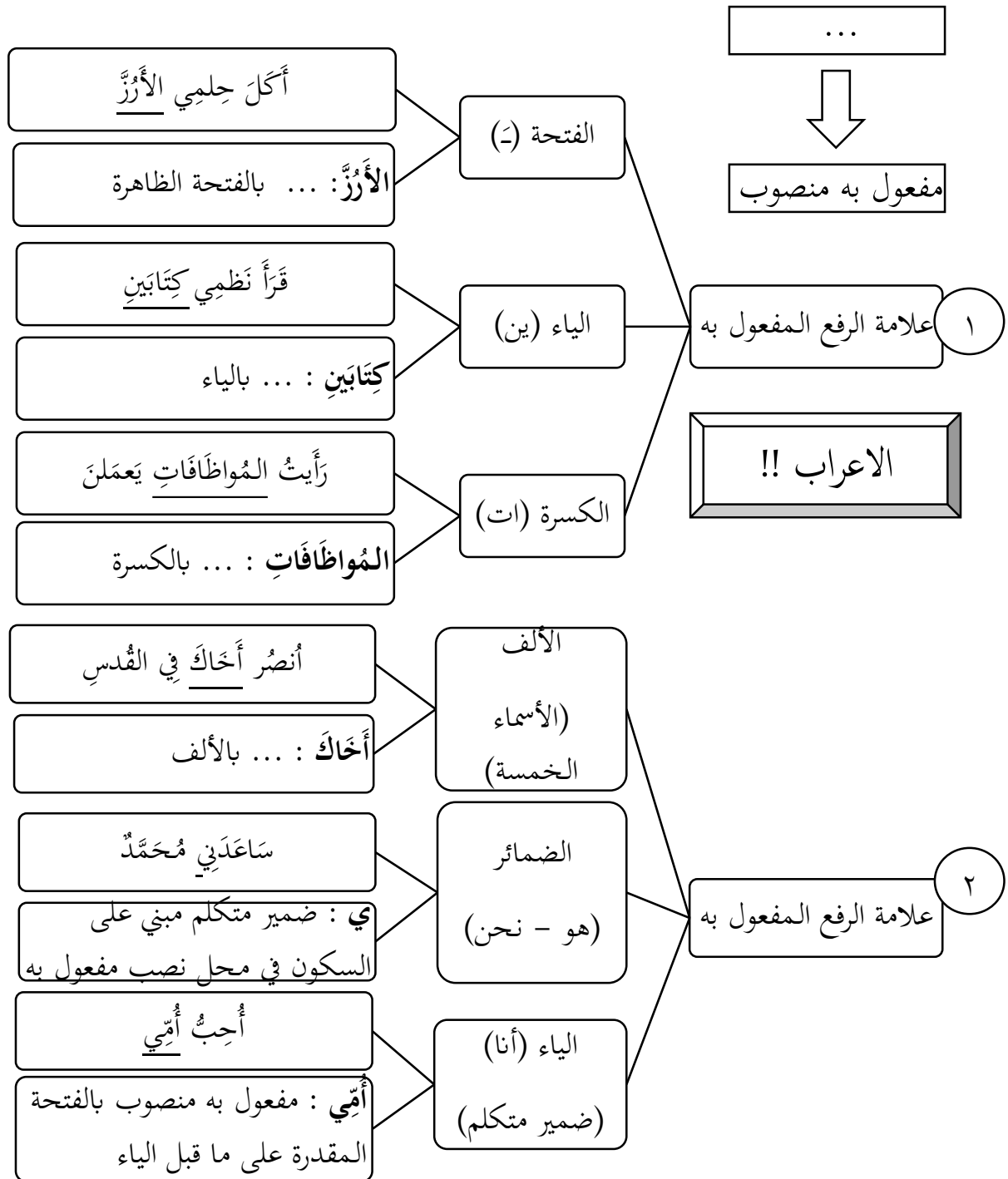
الفاعل هو اسم مرفوع يأتي بعد الفعل ليدل على من قام به

الفاعل ialah kata nama **berbaris depan** yang datang selepas الفعل bagi menunjukkan siapa yang membuatnya. Bagi i'rab, terdapat dua bahagian :



المفعول به

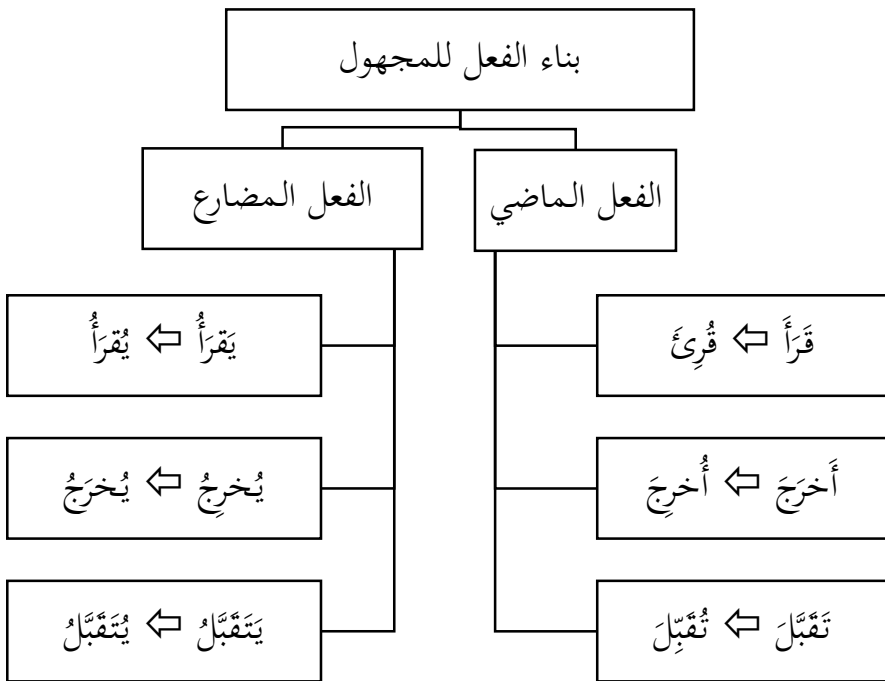
المفعول به : كل اسم منصوب يدل على ما وقع عليه فعل الفاعل
 به ialah setiap kata nama **berbaris atas** menunjukkan kepada apa yang terletak selepas dan الفاعل. kebiasaannya, berada perkataan ke-3.



نائب الفاعل

نائب الفاعل : هو اسم يأتي بعد الفعل المبني للمجهول
 الفاعل المبني للمجهول ialah kata nama yang datang selepas

الفعل المبني للمجهول: هو الفعل الذي حذف فاعله
 ialah perbuatan yang **dibuang** orang yang membuatnya (فاعل)



NOTA PENTING !!

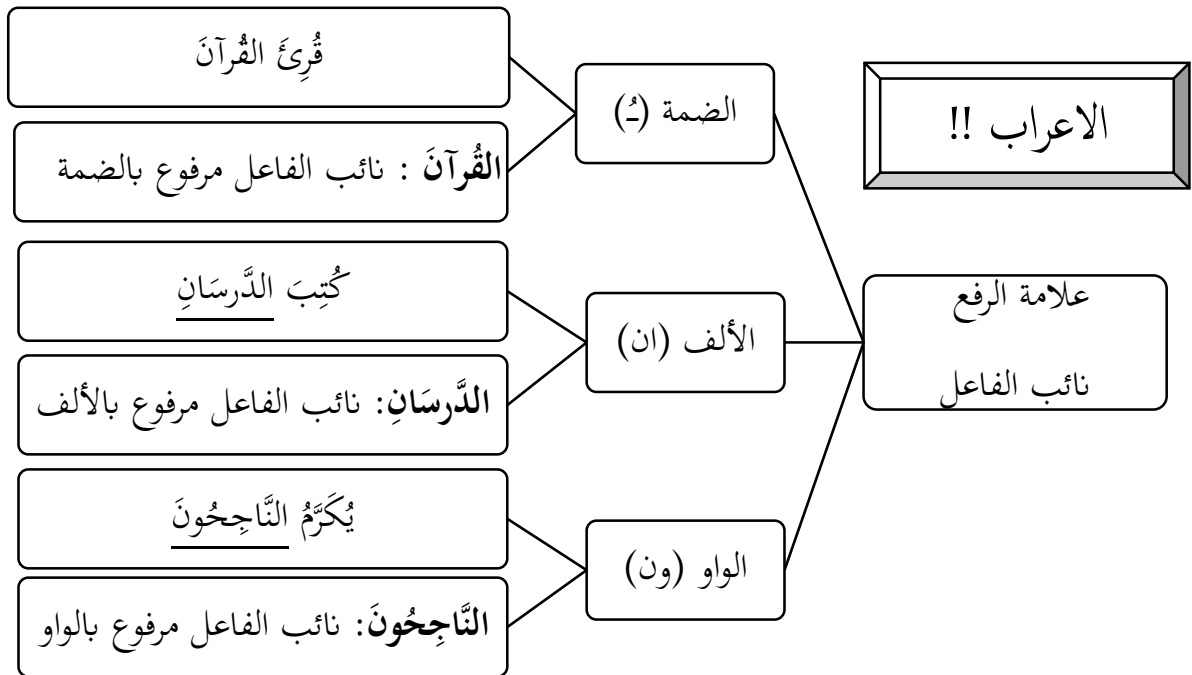
Cara menukarkan baris :

الماضي - 1 ُ 2 ِ 3 َ

المضارع - 1 ُ 2 ُ 3 ِ 4 ُ

NOTA PENTING !!

Bila soalan suruh keluarkan "naibul fael" jangan keluarkan FE'EL nya, kene keluarkan isim kedua dalam satu ayat tu.



المبتدأ

المبتدأ : يقع المبتدأ عادة في بداية الجملة الاسمية

Mubtada' kebiasaannya terletak di awal ayat jumlah ismiyyah

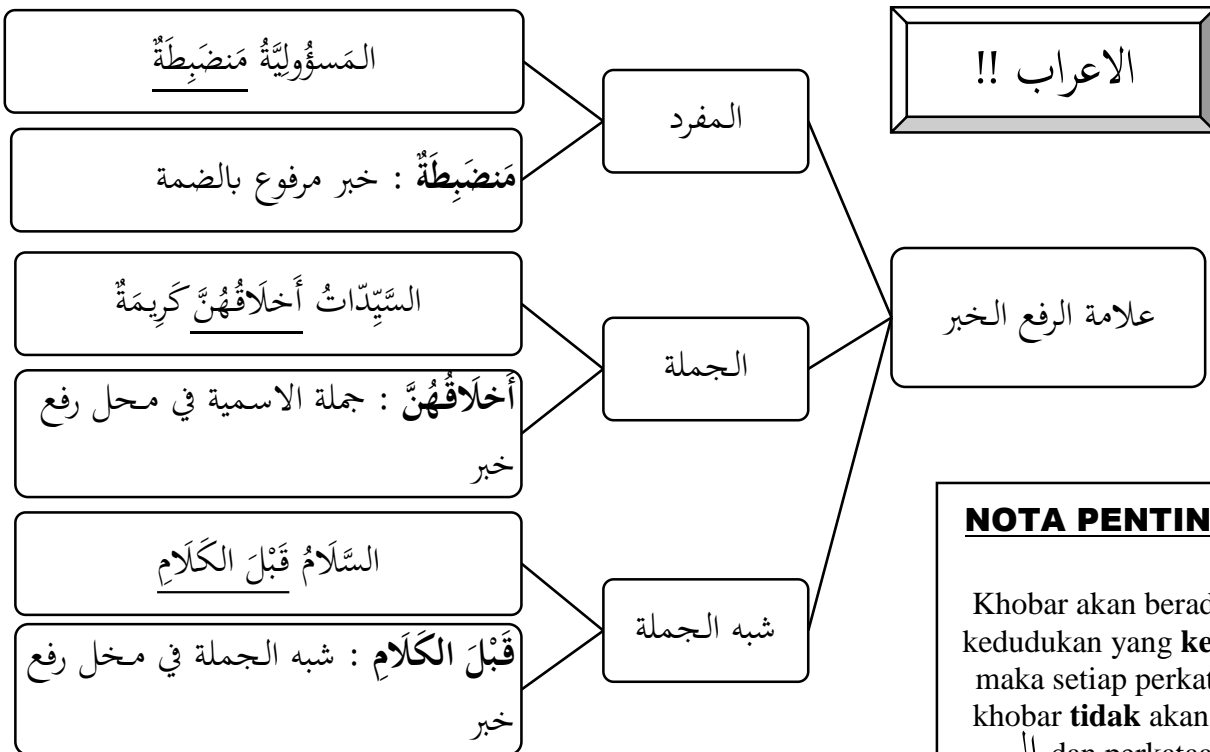
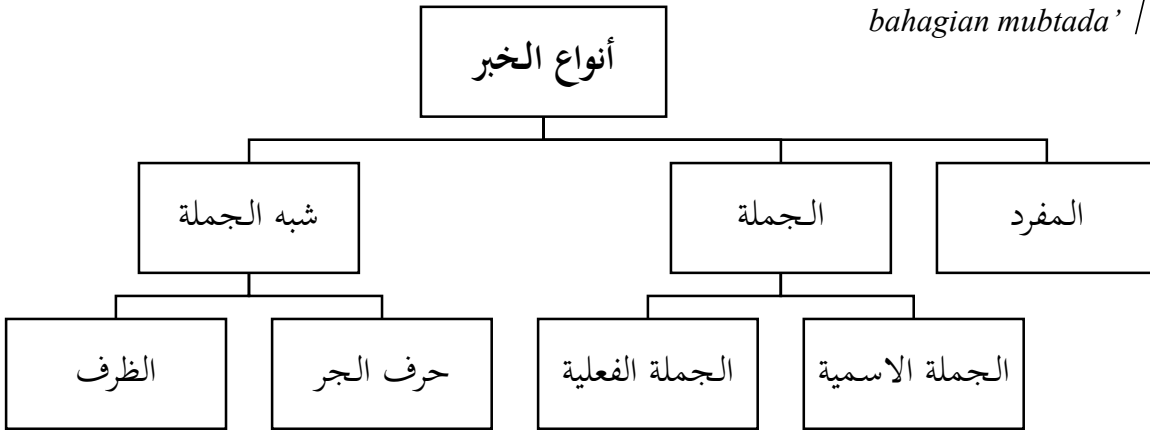
أنواع المبتدأ / bahagian mubtada'



الخبر وأنواعه

الخبر : يكتمل معنى الجملة الاسمية ويقع الخبر عادة بعد المبتدأ
Khobar ialah kata nama yang melengkapkan suatu ayat ismiyyah dan khobar kebiasaannya berada selepas mubtada'

أنواع المبتدأ / bahagian mubtada'



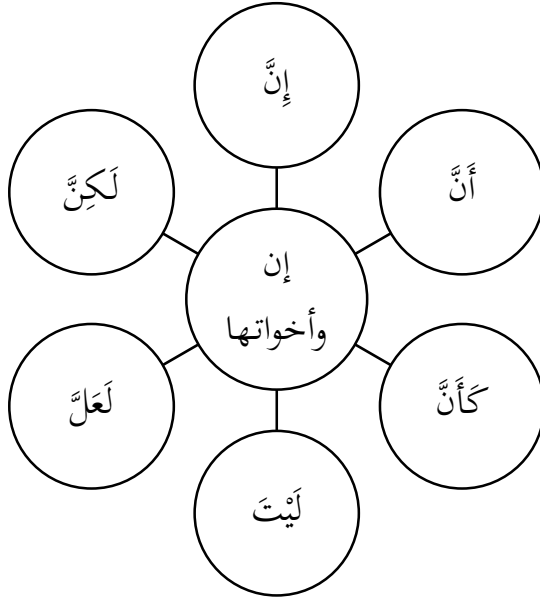
NOTA PENTING !!
 Khobar akan berada di kedudukan yang **kedua**, maka setiap perkataan khobar **tidak** akan ada ال and perkataan selepasnya berbaris tanwin jika mufrad

إن واخواتها

عمل إن وأختها : تنصب الاسم، وترفع الخبر

Tugas إن وأختها adalah *membariskan atas pada isim dan membariskan depan pada khabar*

حرف إن وأختها : huruf inna

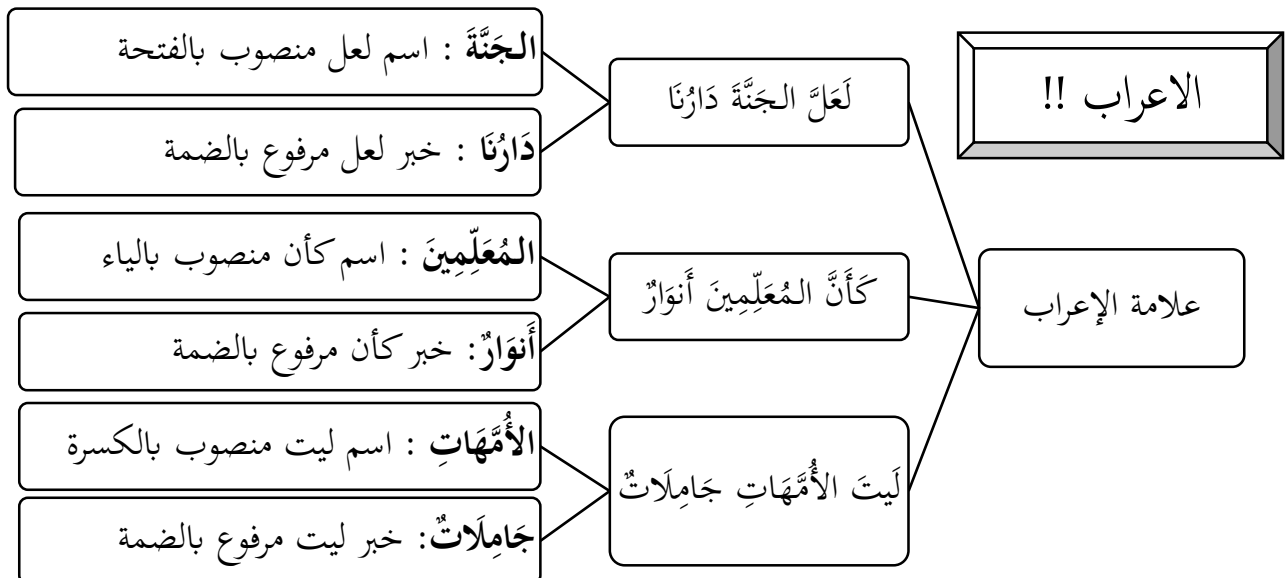


NOTA PENTING !!

Anda **WAJIB** hafal huruf-huruf inna supaya mudah untuk anda kenal pasti sama ada untuk di bariskan atas pada isim (perkataan pertama) atau bariskan depan (perkataan kedua)

نماذج الأسئلة :

الجملة	الحرف إن	الاسم إن	الخبر إن
لَعَلَّ الْجَنَّةَ دَارُنَا	لَعَلَّ	الْجَنَّةَ	دَارُنَا
كَأَنَّ الْمُعَلِّمِينَ أَنْوَارٌ	كَأَنَّ	الْمُعَلِّمِينَ	أَنْوَارٌ
لَيْتَ الْأُمّهَاتِ جَامِلَاتٌ	لَيْتَ	الْأُمّهَاتِ	جَامِلَاتٌ

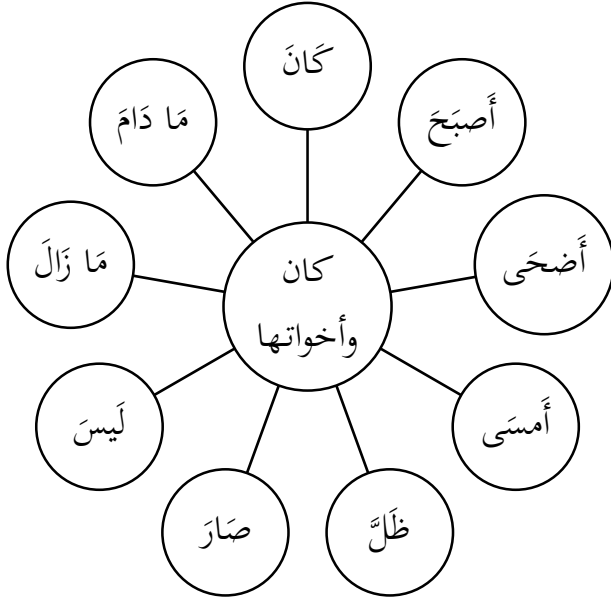


كان واخواتها

عمل كان وأختها : ترفع الاسم، وتنصب الخبر

Tugas كان adalah *membariskan depan pada isim dan membariskan atas pada khabar*

حرف كان وأختها : huruf inna

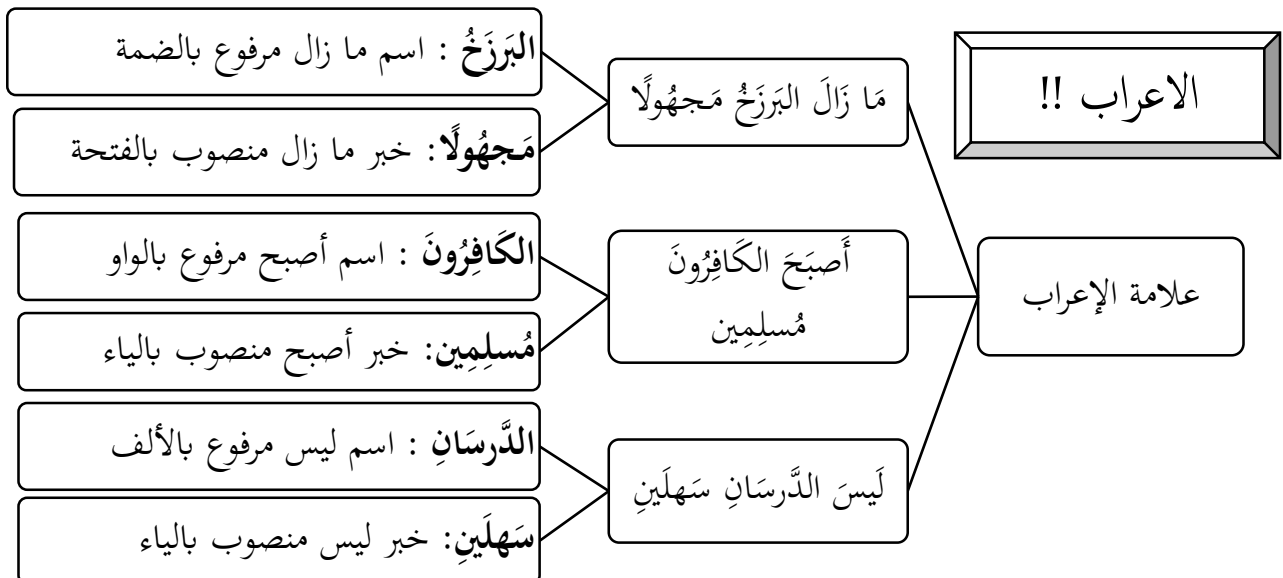


NOTA PENTING !!

Anda **WAJIB** hafal huruf-huruf kana supaya mudah untuk anda kenal pasti sama ada untuk di bariskan depan pada isim (perkataan pertama) atau bariskan atas (perkataan kedua)

نماذج الأسئلة :

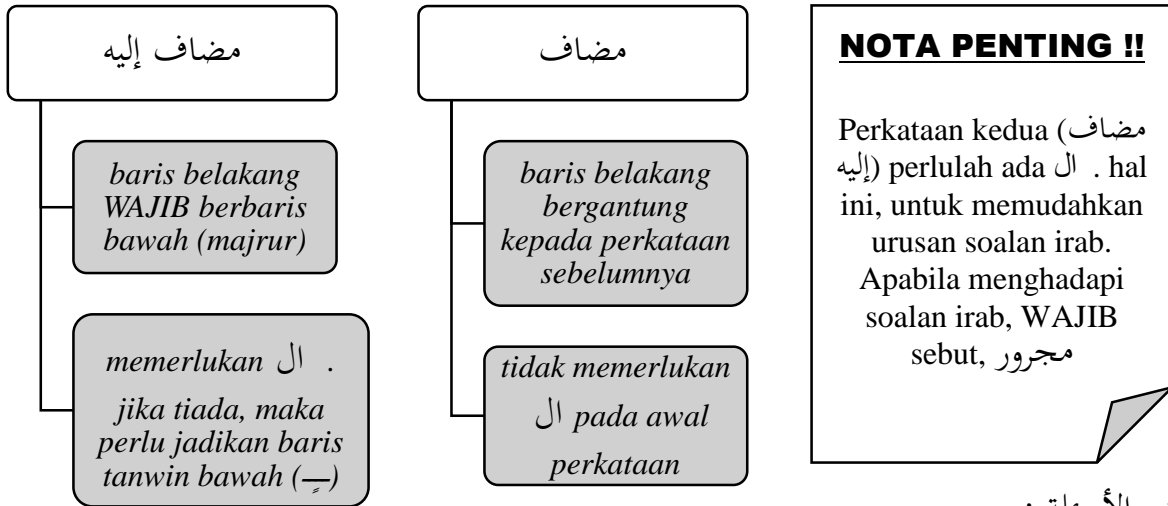
الخبر كان	الاسم كان	الحرف كان	الجملة
مَجْهُولًا	الْبَرْخُ	مَا زَالَ	مَا زَالَ الْبَرْخُ مَجْهُولًا
مُسْلِمِينَ	الْكَافِرُونَ	أَصْبَحَ	أَصْبَحَ الْكَافِرُونَ مُسْلِمِينَ
سَهْلِينَ	الدَّرْسَانِ	لَيْسَ	لَيْسَ الدَّرْسَانِ سَهْلِينَ



الإضافة

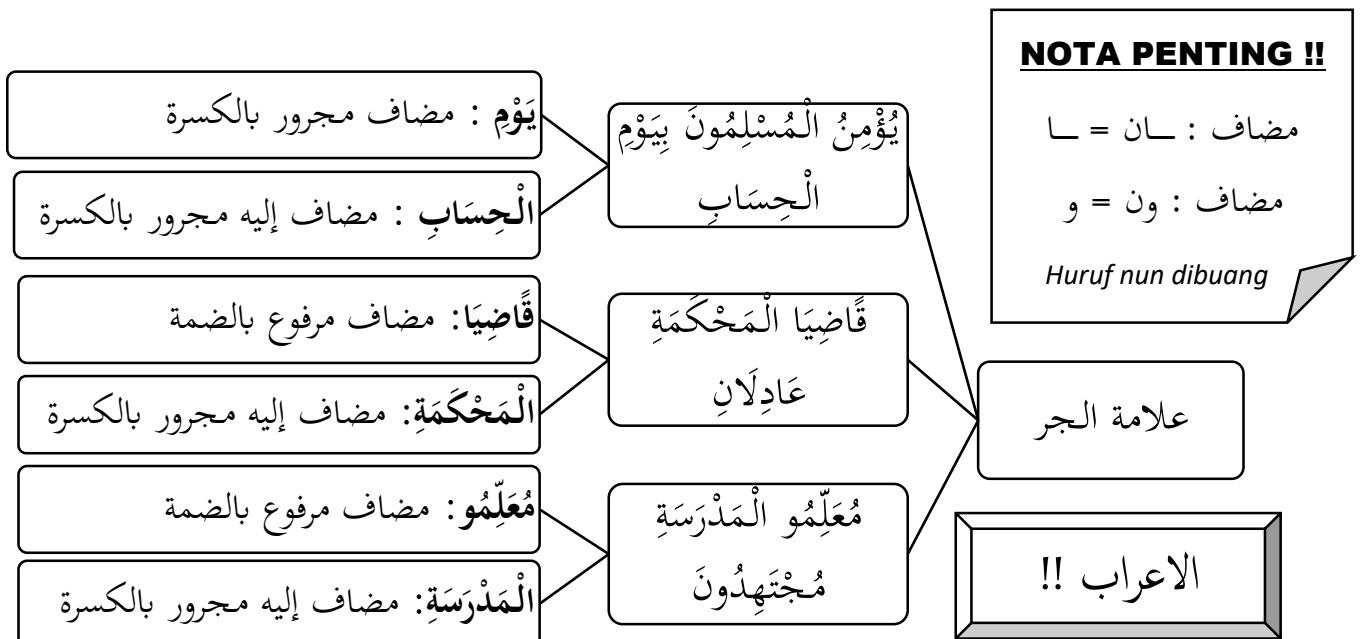
الإضافة نسبة شيء إلى شيء، ويكون الاسم الأول مضافا والثاني ومضافا إليه
 الإضافة adalah nisbah sesuatu kepada sesuatu yang lain dan perkataan pertama dinamakan مضافا
 dan perkataan kedua dinamakan مضافا إليه .

شرح عما الإضافة : penerangan tentang idhofah :



نماذج الأسئلة :

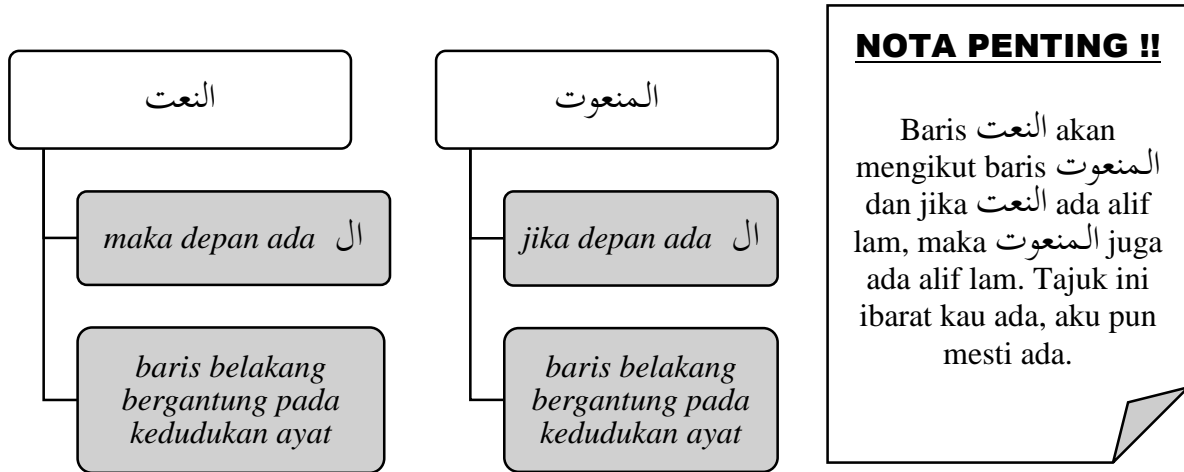
الجملة	مضاف	مضاف إليه	علامة إعراب
يُؤْمِنُ الْمُسْلِمُونَ بِيَوْمِ الْحِسَابِ	يَوْمِ	الْحِسَابِ	بالكسرة
قَاضِيَا الْمَحْكَمَةِ عَادِلَانِ	قَاضِيَا	الْمَحْكَمَةِ	بالكسرة
مُعَلِّمُوا الْمَدْرَسَةَ مُجْتَهِدُونَ	مُعَلِّمُوا	الْمَدْرَسَةَ	بالكسرة



النعْت

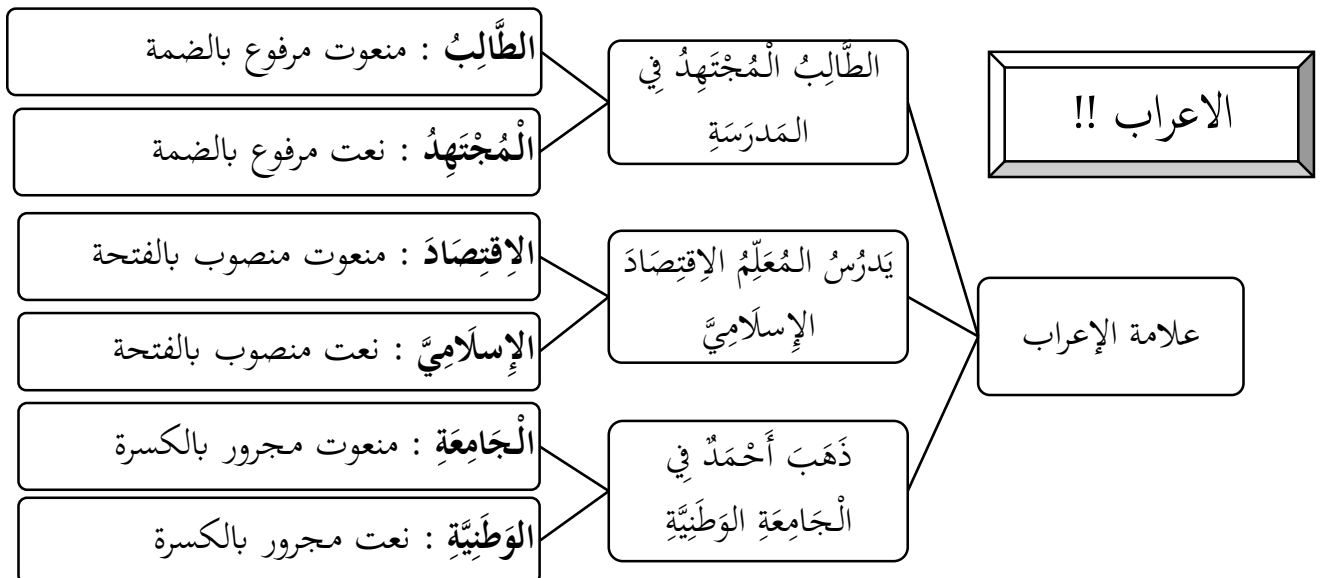
تابع يدل على صفة في اسم قبله وتجب المطابقة بينهما في الجنس والعدد والتعيين والإعراب.
Ikutan yang menunjukkan kepada sifat pada nama sebelumnya, dan wajib dipadankan keduanya antara jenis, bilangan, jenis dan irabnya.

شرح عما النعت : penerangan tentang na'at



نماذج الأسئلة :

الجملة	المنعوت	النعت	علامة إعراب
الطَّالِبُ الْمُجْتَهِدُ فِي الْمَدْرَسَةِ	الطَّالِبُ	الْمُجْتَهِدُ	بالضمة
يَدْرُسُ الْمُعَلِّمُ الْاِقْتِصَادَ الْاِسْلَامِيَّ	الْاِقْتِصَادَ	الْاِسْلَامِيَّ	بالفتحة
ذَهَبَ أَحْمَدُ فِي الْجَامِعَةِ الْوَطَنِيَّةِ	الْجَامِعَةِ	الْوَطَنِيَّةِ	بالكسرة



أنواع النعت

شرح عما أنواع النعت : penerangan tentang bahagian na'at

النعت السببي

menerangkan sifat bagi hubungan dengan man'ut

dalam ayat, perkataan terakhir ada dhomir muttasil

النعت الحقيقي

menerangkan man'ut sendiri

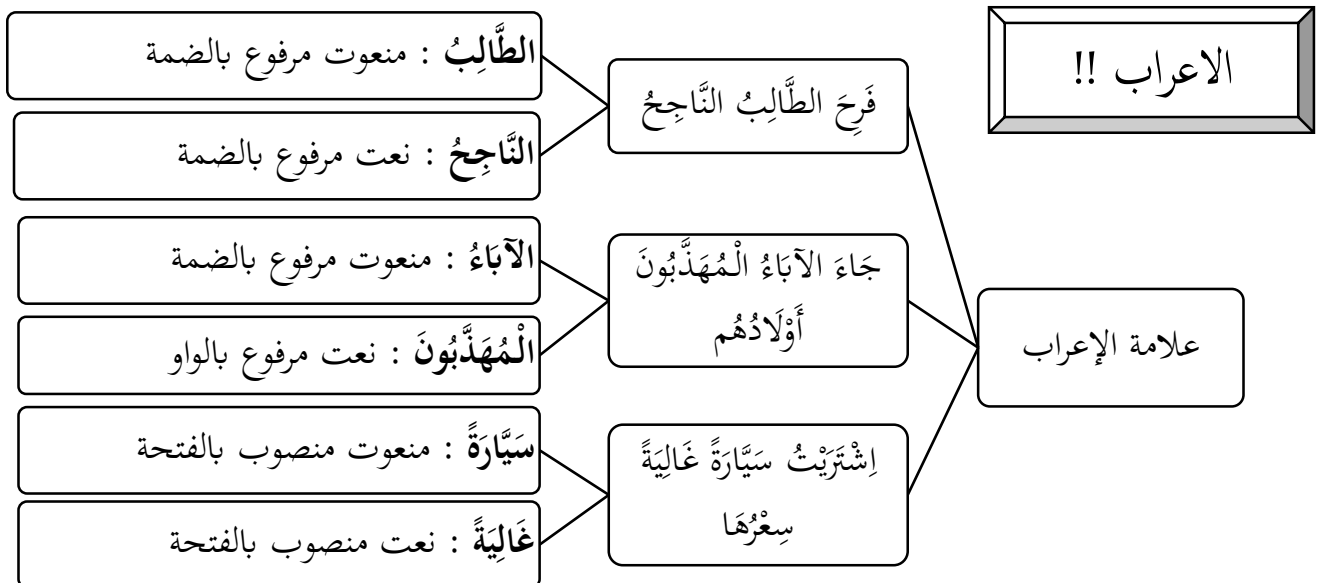
ayatnya sama seperti na'at biasa

NOTA PENTING !!

Anda **WAJIB** tahu perbezaan الحقيقي antara السببي dan supaya senang untuk anda dapat markah jika ada soalan untuk bezakan antara dua ini

نماذج الأسئلة :

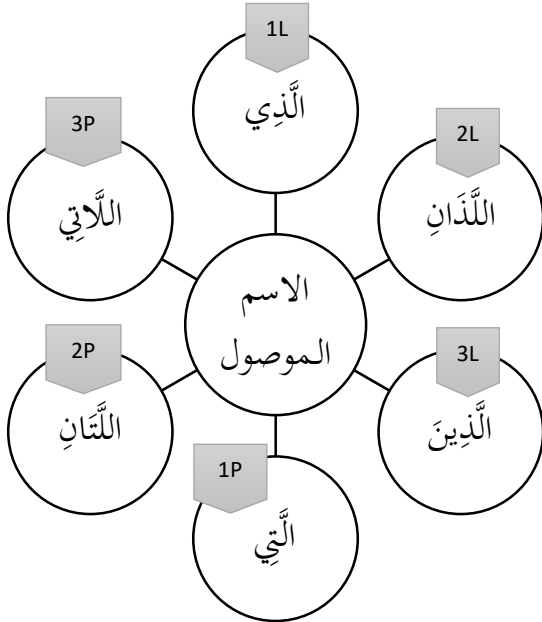
الجملة	أنواع النعت	النعت	علامة إعراب
فَرِحَ الطَّالِبُ النَّاجِحُ	الحقيقي	النَّاجِحُ	بالضمة
جَاءَ الآبَاءُ الْمُهْدَبُونَ أَوْلَادُهُمْ	السببي	الْمُهْدَبُونَ	بالضمة
إشْتَرَيْتُ سَيَّارَةً غَالِيَةً سِعْرَهَا	السببي	غَالِيَةً	بالفتحة



الاسم الموصول

اسم مبهم لا يتم معناه إلا بجملة تذكر بعده، وتسمى صلة الموصول
 kata nama yang kurang jelas dan tidak melengkapkan maknanya kecuali dengan sesuatu ayat yang disebut sebelumnya. Ianya dinamakan kata hubung (الاسم الموصول)

حرف الاسم الموصول : huruf kata hubung :



NOTA PENTING !!

Hukum kata hubung (الاسم الموصول)

- 1) Kata hubung ini mabni (kekak), kecuali dua kata hubung iaitu, اللَّذَانِ dan اللّتَانِ
- 2) Dua kata hubung tersebut adalah musanna pada irab akan jadi بالألف مرفوع dan مجرور بالياء منصوب

نماذج الأسئلة مع الإعراب منها:

الإعراب	الاسم الموصول	الجملة
اسم موصول مبني على السكون	الَّذِي	الَّذِي يَحْفَظُ الْقُرْآنَ مَحْبُوبٌ
	الَّتِي	قَرَأْتُ الْكُتُبَ الَّتِي عَلَى الرَّفُوفِ
	الَّذِي	أَتَقُّ بِالَّذِي يَفْرَأُ الْقُرْآنَ
	الَّذِينَ	جَاءَ الَّذِينَ نَجَّحُوا
اسم موصول منصوب بالياء	الَّذِينَ (الَّذَانِ)	رَأَيْتُ الَّذِينَ فَازَا
	الَّتَيْنِ (الَّتَانِ)	إِنَّ اللَّتَيْنِ نَجَّحَتَا فِي مُسَابَقَةٍ

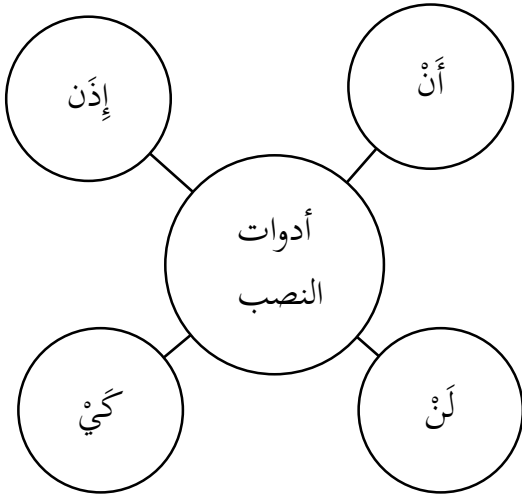
Perkataan tersebut menjadi bertukar kepada huruf ya kerana berada di tempat nasab atau majrur. Kalau rofak akan jadi marfuk bil alif

Untuk 4 perkataan kata hubung tersebut wajib di'irabkan dengan menyebut مبنى على السكون pada akhir 'irab

أدوات النصب

أدوات النصب : تدخل على الفعل المضارع فتنصبه
 أدوات النصب adalah memasukkan fi'il mudhari' kemudian membariskannya atas (fathah)

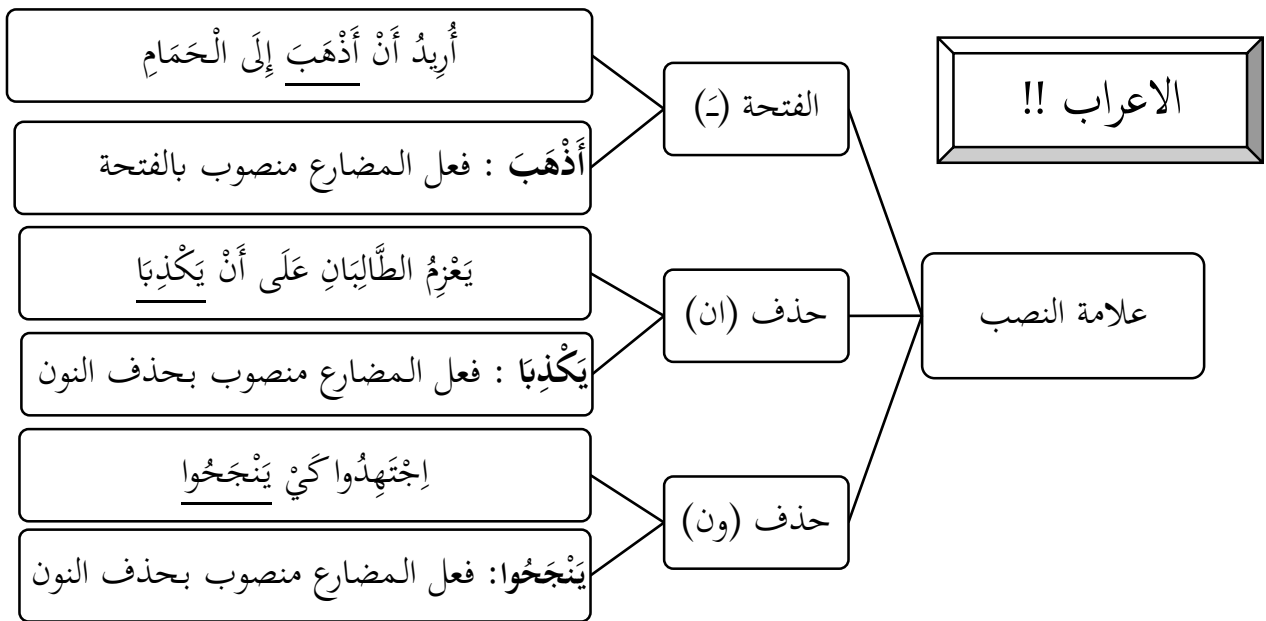
حرف أدوات النصب : huruf nasab



NOTA PENTING !!

Hukum kata nasab (أدوات النصب)

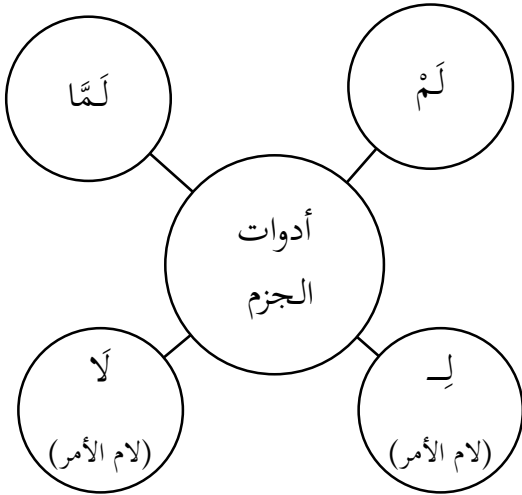
- 1) Fathah :
 يَتَمَسَّكُ ← أَنْ يَتَمَسَّكَ
- 2) Buān̄g nun : pada af'al khomsah
 يَتَمَسَّكُونَ ← أَنْ يَتَمَسَّكُوا
 يَتَمَسَّكَانِ ← أَنْ يَتَمَسَّكَا



أدوات الجزم

أدوات الجزم : تدخل على الفعل المضارع فتجزمه
 أدوات الجزم adalah memasukkan fi'il mudhari' kemudian membariskannya mati (sukun)

حرف أدوات الجزم: huruf nasab



NOTA PENTING !!

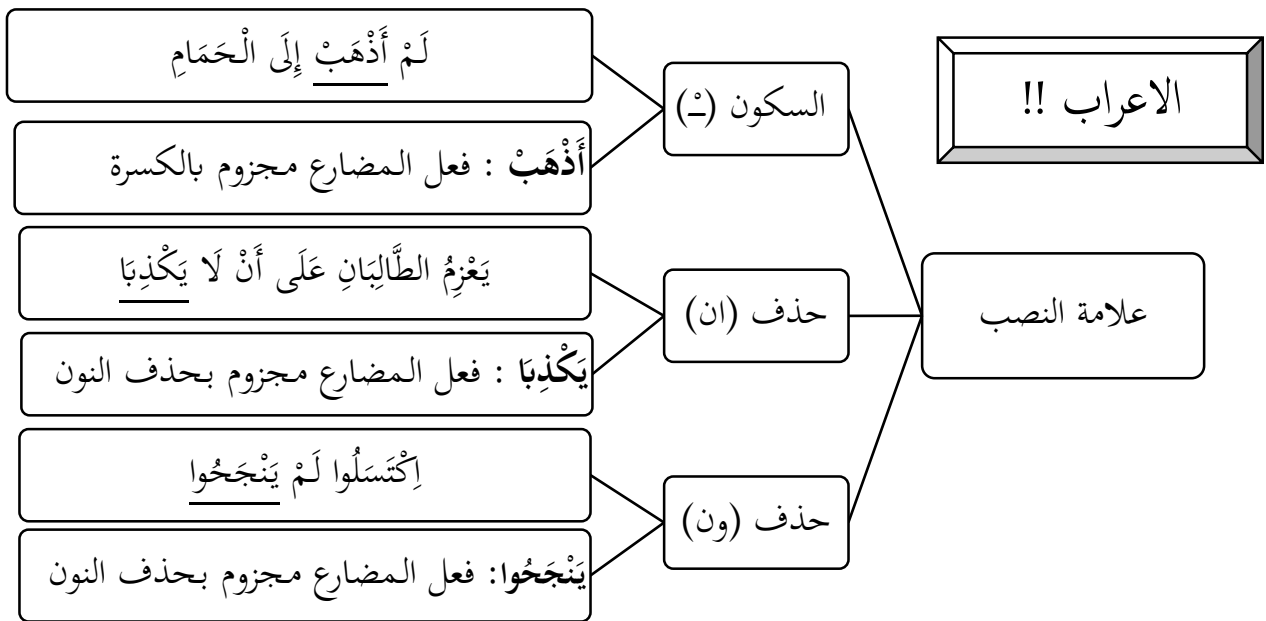
Hukum kata jazam (أدوات الجزم)

3) Fathah :

يَتَمَسَّكُ ← لَمْ يَتَمَسَّكُ

4) Buān̄g nun : pada af'al khomsah

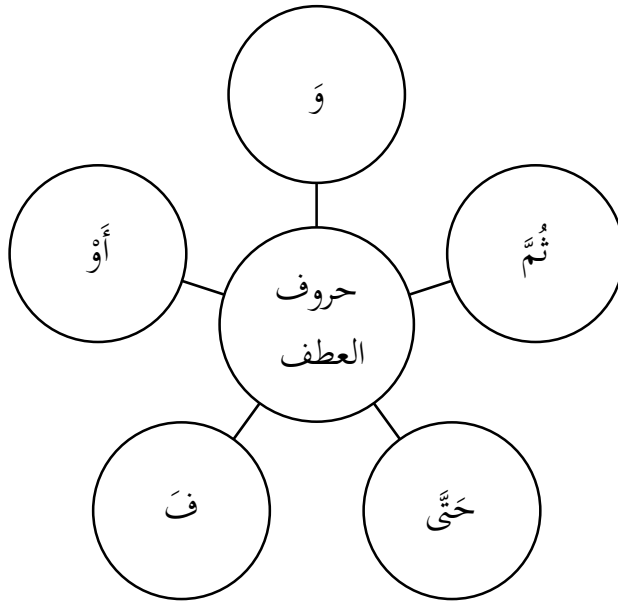
يَتَمَسَّكُونَ ← لَمْ يَتَمَسَّكُوا
 يَتَمَسَّكَانِ ← لَمْ يَتَمَسَّكَا



حروف العطف

يعرب المعطوف عليه حسب موقعه في الجملة والمعطوف يتبع المعطوف عليه في الإعراب
meng'irabkan المعطوف عليه *mengikuti kedudukan pada ayat dan* المعطوف *mengikuti pada*
 عليه *irabkan perkataan*

حروف العطف : *huruf kata hubung*

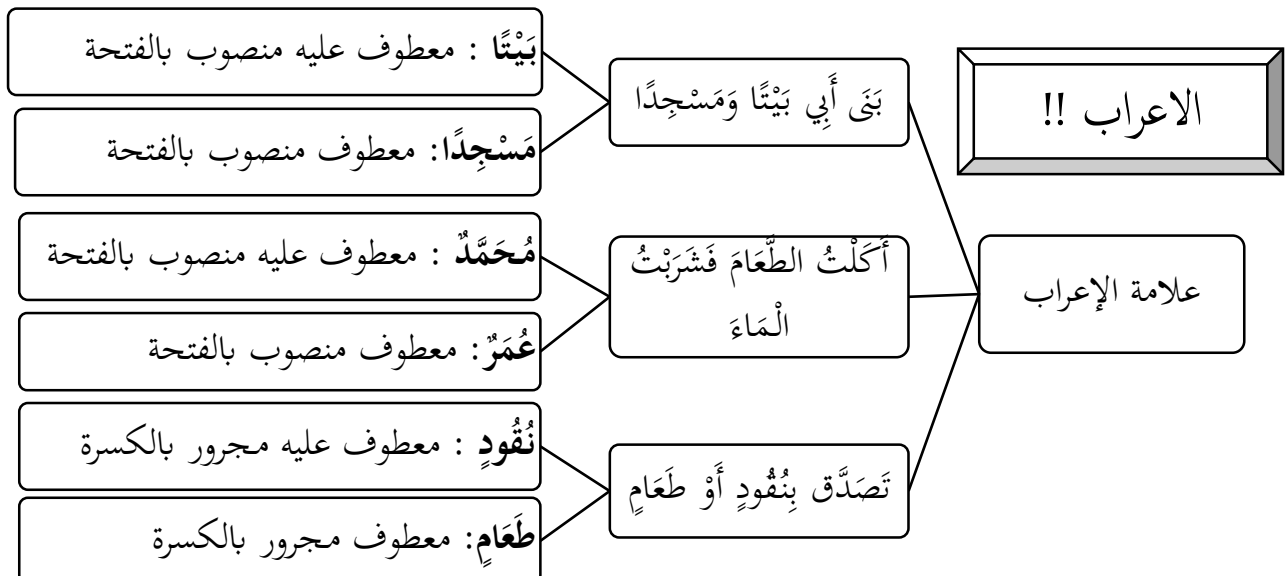


NOTA PENTING !!

Anda **WAJIB** hafal huruf-huruf 'atof supaya mudah untuk anda kenal pasti sama ada untuk di bariskan atas, depan dan bawah pada perkataan pertama dan perkataan kedua perlu ikut barisnya

نماذج الأسئلة :

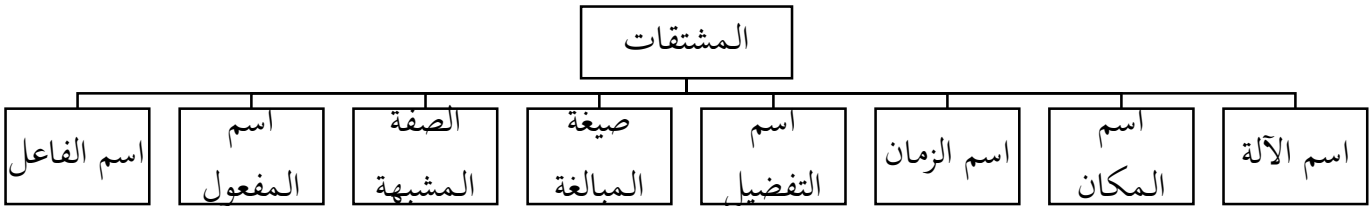
المعطوف	المعطوف عليه	الحرف	الجملة
مَسْجِدًا	بَيْتًا	وَ	بَنَى أَبِي بَيْتًا وَمَسْجِدًا
عُمَرَ	مُحَمَّدًا	فَ	ذَهَبَ مُحَمَّدٌ فَعُمَرَ إِلَى الْفَصْلِ
طَعَامٍ	نُقُودٍ	أَوْ	تَصَدَّقَ بِنُقُودٍ أَوْ طَعَامٍ



المشتقات

المشتقات : هي الأسماء المأخوذة من لفظ الفعل لتدل على معنى معين
 kata nama yang diambil daripada lafaz fi'il untuk menunjukkan kepada makna tertentu

أقسام المشتقات : bahagian mushtaq

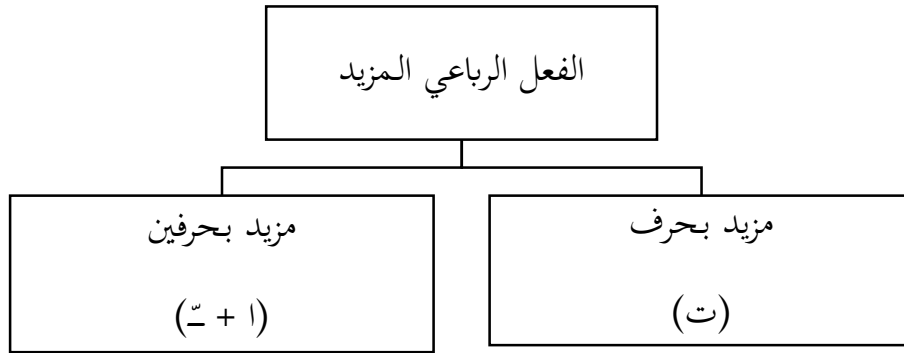


أنواع	الكلمة	فعل الثلاثي	+	الكلمة	فعل الرباعي	+
اسم فاعل	كَتَبَ	كَاتَبَ	ا	يُعَلِّمُ	مُعَلِّمٌ	م
اسم مفعول		مَكْتُوبٌ	م + و		مُعَلِّمٌ	م + م
أنواع	الكلمة	فعل الثلاثي	+	الكلمة	فعل الرباعي	+
اسم الزمان	كَتَبَ	مَعْرَبٌ	م	يَلْتَقَى	مُلْتَقَى	م
اسم المكان		مَكْتَبَةٌ				
اسم الآلة		مَكْتَبٌ				
أنواع	الكلمة	فعل الثلاثي	+	شرح عما		
الصفة المشبهة	كَرِيمٌ	كَرِهُمُ	ي	Kebiasannya sifat pada manusia		
صيغة المبالغة	قَهَّارٌ	قَهَّارٌ	ا + م	kebanyakan pada 99 nama Allah		
أنواع	الكلمة	فعل الثلاثي	+	الكلمة	فعل الرباعي	+
اسم التفضيل	كَبَّرَ	أَكْبَرُ	أ			

الفعل الرباعي المزيد

الفعل الرباعي المزيد هو الفعل الذي يتكون من أربعة حروف أصلية مع زيادة حرف أو حرفين
 Adalah fi'il yang terdiri daripada 4 huruf asal dan ditambah bersama 1 huruf atau 2 huruf.

أنواع الفعل الرباعي المزيد : jenis fi'il 4 tambahan :



الأمثلة الفعل الرباعي بعد الزيادة :

أنواع	الوزن	حرف +	الفعل الأصلي	الفعل بعد الزيادة
مزيد بحرف	تَفَعَّلَ	ت	زَلَزَلَ	تَزَلَزَلَ
			بَعَثَ	تَبَعَثَ
			دَخَرَ	تَدَخَرَ
مزيد بحرفين	إِفْعَلَّ	ا + ء	قَشَعَرَ	أَقْشَعَرَ
			طَمَأَنَّ	أَطْمَأَنَّ
			شَمَأَزَّ	أَشْمَأَزَّ
أنواع	الوزن	حرف +	الفعل الأصلي	الفعل بعد الزيادة
مزيد بحرف	تَفَعَّلَ	ت	جَلَبَبَ	تَجَلَبَبَ
			لَعَنَمَ	تَلَعَنَمَ
			دَهَوَرَ	تَدَهَوَرَ
مزيد بحرفين	إِفْعَلَّ	ا + ء	فَرَنْقَعَ	أَفْرَنْقَعَ
			كَفَهَرَ	أَكْفَهَرَ
			رَدَحَمَ	أَرْدَحَمَ

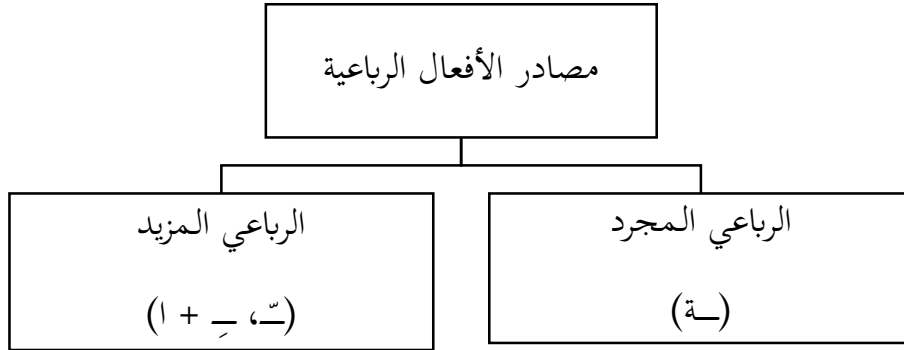
المصدر الثلاثي المزيد

المصدر الثلاثي المزيد يتكون من ثلاثة حروف أصلية مع زيادة حرف أو حرفين أو ثلاثة أحرف
 Adalah fi'il yang terdiri daripada 3 huruf asal dan ditambah bersama 1 atau 2 atau 3 huruf.

أنواع	بمزيد بحرف			بمزيد بحرفين			بمزيد بثلاثة أحرف			
الوزن	أَفْعَلْ	فَعَّلْ	فَاعَلْ	تَفَاعَلَ	تَفَعَّلْ	إِفْتَعَلَ	إِنْفَعَلَ	إِفْعَالْ	إِسْتَفْعَلَ	
حرف +	ا + ا	ت + ي	م + ثة	ع +	ع +	ت + ا	ف + ا	ع + ا	ت + ا	
الفعل الأصلي	أرسلَ	علمَ	ناقشَ	تَبَاعَدَ	تَهَجَّدَ	اجْتَهَدَ	انكسَرَ	احمرَّ	استغفرَ	
الفعل بعد الزيادة	إرسالَ	تعليمَ	مناقشةَ	تَبَاعَدَ	تَهَجَّدَ	اجْتَهَادَ	انكسارَ	احمرارَ	استغفارَ	
شرح عمَّا	Tambah ا dihadapan dan ا sebelum akhir Tambah ت dihadapan dan ي sebelum akhir Tambah م dihadapan dan ثة sebelum akhir			Setiap fi'il sulasi yang dimulakan dengan huruf ta' anda hanya menukarkan baris fathah kepada baris dhomah pada huruf sebelum akhir pada perkataan tersebut			Setiap fi'il sulasi yang dimulakan dengan huruf alif anda perlu membariskannya kepada baris kasroh dan wajib menambah huruf alif sebelum akhir pada perkataan tersebut. Kemudian tukarkan baris ketiga kepada baris kasroh juga. Anda perlu berhati-hati ketika ingin menukarkan fi'il tersebut kepada masdar.			

مصادر الأفعال الرباعية

أقسام مصادر الأفعال الرباعية : *bahagian masdar fi'il 4*



الأمثلة مصادر الأفعال الرباعية بعد الزيادة :

أنواع	الوزن	حرف +	الفعل الأصلي	الفعل بعد الزيادة
الرباعي المجرد	فَعَلَّ	ة	زَلَزَلَ	زَلَزَلَةً
			دَعَدَغَ	دَعَدَغَةً
			تَمَتَّمَ	تَمَتَّمَ
الرباعي المزيد	تَفَعَّلَ	ـِ	تَبَعَثَر	تَبَعَثَرُ
			تَدَهَوَّر	تَدَهَوَّرُ
			تَجَلَّبَب	تَجَلَّبَبُ
	إِفْعَلَّ	ـِ + ا	أَفْشَعَّر	أَفْشَعَّرًا
			إِطْمَأَنَّ	إِطْمَأَنَّ
			إِشْمَزَّاز	إِشْمَزَّازًا

UPDATED

7/9/2019 19/6/2020
5:48 p.m. 22:45 p.m.

القسم الأول : النحو (٦٠ درجة)

أجب عن ثلاثة أسئلة فقط من هذا القسم :

السؤال الأول (٢٠ درجة)

أ- املأ الفراغ الآتي بضع فاعلا مناسباً : (٦ درجات)

- (١) تدرس _____ طلابهم
 (٢) يناقش _____ دورسهنّ في المكتبة
 (٣) اعتنق _____ بالإسلام

ب- استخراج الفاعل والمفعول به من الجمل الآتية : (٦ درجات)

الرقم	الجملة	الفاعل	المفعول به
١	تَبَادَلَ الرَّئِيسَانِ الرَّأْيَ		
٢	بَنَى الْقُرُوبُونَ مَسْجِدَيْنِ		
٣	عَلَّمَ الْأُسْتَاذُ حُسْنَ الْحُلُقِ		

ج- ميّز بين الفعل اللازم والفعل المتعدي للكلمات التي تحتها الخط : (٤ درجات)

- (١) درس الطالب الاقتصاد : _____
 (٢) ادّخر الولد بمال للمستقبل : _____
 (٣) انخفض سعر الدولار : _____
 (٤) ذهب الطالب إلى البنك : _____

د- أعرب الكلمة التي تحتها خط إعراباً تاماً : (٤ درجات)

- (١) يتجاول السائحان حول أوروبا : _____
 (٢) يناقش الطالبان الدروس معا : _____

السؤال الثاني (٢٠ درجة)

أ- حول المفعول به في الجمل الآتية إلى نائب الفاعل : (٤ درجات)

_____ : (١) يحترم التلاميذ المعلمين

_____ : (٢) كتب الموظفون الرسالة

ب- استخرج الخبر وعين نوعه من الجمل الآتية : (٦ درجات)

الرقم	الجملة	الخبر	نوع الخبر
١	أخوك طالب مجتهد		
٢	الرئيس مسؤوليته كبيرة		
٣	السلام قبل الكلام		

ج- كون جملا مفيدة لما يأتي : (٦ درجات)

_____ : (١) جملة اسمية، خبرها خبر مفرد

_____ : (٢) نائب الفاعل مرفوع بالضممة

_____ : (٣) اسم إنّ منصوب بالكسرة

د- أعرب الكلمة التي تحتها خط إعرابا تاما : (٤ درجات)

_____ : (١) أخرج الفلسطينيون من دريارهم

_____ : (٢) ليت الصديق قادم

السؤال الثالث (٢٠ درجة)

أ- استخراج المضاف ومضاف إليه من الجمل الآتية : (٦ درجات)

الرقم	الجملة	مضاف	مضاف إليه
١	إن الإسلام يهتم بالعلم لأن نور الحياة		
٢	ذهب طالبا الجامعة إلى أفريقيا		
٣	اجتمع مسلمو ماليزيا في مكة يوم الحج		

ب- عيّن الجمل الآتية ما بين النعت الحقيقي والنعت السببي : (٤ درجات)

- (١) جاء الرجال المهذبون : _____
- (٢) هؤلاء بنات عاقلات أمهاتهن : _____
- (٣) اشترت سيارة غالية سعرها : _____
- (٤) حضرت المعلمات المجتهديات : _____

ج- كون جملا مفيدة لما يأتي : (٦ درجات)

- (١) جملة فيها مبتدأ من اسم الإشارة : _____
- (٢) خبر أصبح مرفوع بالواو : _____
- (٣) اسم موصول منصوب بالياء : _____

د- أعرب الكلمة التي تحتها خط إعرابا تاما : (٤ درجات)

- (١) الرشوة باب من أبواب الفساد المالي : _____
- (٢) الذي يزكي نفسه يتقرب إلى الله : _____

السؤال الرابع (٢٠ درجة)

أ- املأ الفراغات بالأفعال المناسبة مما بين القوسين : (٦ درجات)

- (١) الطالتان لم _____ إلى المدرسة (حضر)
 (٢) يا أبنائي لَمَّا _____ إلا بالدروس ! (نجح)
 (٣) عليكم لـ _____ إلى البيت (رجع)

ب- صحِّح الأخطاء للكلمات التي تتها الخط : (٤ درجات)

- (١) أيها المسلمون عليكم أن يطيعون إلى الله : _____
 (٢) أنتَ تريد أن تذهبُ إلى القرية : _____
 (٣) التلميذة تجتهد كي ينجح : _____
 (٤) عليكم أن ينامان مبكرا : _____

ج- استخراج المعطوف ومعطوف عليه من الجمل الآتية : (٦ درجات)

الرقم	الجملة	المعطوف	معطوف عليه
١	قرأت الكتاب حتى الصفحة الأخيرة		
٢	زرت مكة المكرمة ثم المدينة المنورة		
٣	يذهب فوزان إلى مسجد فيصل		

د- أعرب الكلمة التي تحتها خط إعرابا تاما : (٤ درجات)

- (١) الرجلان لما يؤتيا زكاة الفطر : _____
 (٢) اشتريت المسطرة والمرسم : _____

القسم الأول : الصّرف (٤٠ درجة)

أجب عن سؤالين أسئلة فقط من هذا القسم :

السؤال الخامس (٢٠ درجة)

أ- عين المشتقات وأنوعها في الجمل الآتية : (٦ درجات)

الرقم	الجملة	المشتقات	نوع المشتقات
١	كان ابن سينا مشهورا في مجال الطب		
٢	فروتون أقدم السيارات الوطنية		
٣	أذهب إلى معرض الحاسوب العالمي		

ب- استخرج الفاعل والمفعول به من الجمل الآتية : (٦ درجات)

الرقم	اسم الفاعل	اسم مفعول	اسم التفضيل	الصفة المشبهة
١	كارم		-	
٢		-	أكبر	
٣		مسروع		-

ج- املأ الفراغات الآتية بالأفعال الرباعية المزيدة مما بين القوسين : (٤ درجات)

- (١) _____ الطفل في الكلام (لعثم)
 (٢) _____ المؤمن من المعصية (شمأز)
 (٣) _____ الرمال من فوق الجبل (دهور)
 (٤) _____ وجه صديقي بالخبر (كفهر)

د- كوّن جملة مفيدة باستخدام الكلمتين الآتيتين : (٤ درجات)

- (١) تبلور : _____
 (٢) اطمأنت : _____

السؤال السادس (٢٠ درجة)

أ- حول المصادر الآتية إلى أفعاله : (٤ درجات)

- (١) تَعْلِيم : _____
 (٢) مُجَاهَدَة : _____
 (٣) تَكَلُّم : _____
 (٤) إِكْرَام : _____

ب- املأ الفراغات الآتية بأفعال أو بالمصادر ثم بيّن نوعه : (٦ درجات)

الرقم	الفعل	المصدر	مزيد بـ
١	دَرَبَ		
٢		اجْتِمَاعَ	
٣			بثلاثة أحرف

ج- حوّل الأفعال الآتية إلى المشتقات ثم كوّن جملة مفيدة : (٦ درجات)

الرقم	الفعل	المشتقات	الإجابة	جملة مفيدة
١	رسم	اسم الآلة		
٢	غرب	اسم الزمان		
٣	حمر	ص. مشبّهة		

د- ميّز بيّن مصدر الرباعي المجرد ومصدر الرباعي المزيد الآتية : (٤ درجات)

- (١) دمدمة : _____
 (٢) اطمئنان : _____
 (٣) هندسة : _____
 (٤) اشمئزاز : _____

السؤال السابع (٢٠ درجة)

أ- اذكر أنواع مصادر الأفعال الرباعية مع التمثيل لكل منها : (٤ درجات)

ب- حوّل الأفعال الآتية إلى المصادر مع ذكر أوزانها : (٦ درجات)

الرقم	الأفعال	المصدر	الوزن
١	قَاتَلَ		
٢	إِنْكَسَرَ		
٣	تَبَاعَدَ		

ج- استخرج الفعل الرباعي المزيد من الجمل الآتية ثم بين نوعه : (٦ درجات)

الرقم	الجملة	الفعل الرباعي	النوع
١	الأحجار تدرجت من قمة الجبل		
٢	افرنق القوم عن الخلافة		
٣	اشمأز المؤمن من المعصية		

د- زُنْ الكلمات الآتية : (٤ درجات)

الرقم	الكلمات	الوزن
١	دغدغة	
٢	الأكفرار	
٣	تبعثرا	
٤	الزلزال	

UPDATED
7/9/2019 19/6/2020
20:10 p.m. 22:48 p.m.



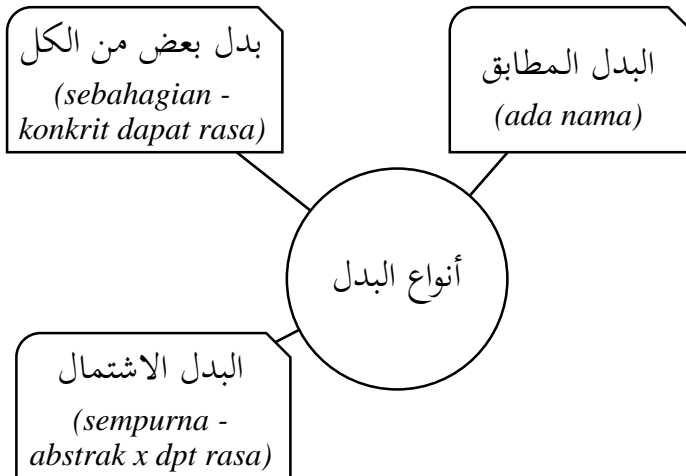
Qowaid Arabiah
TINGKATAN 5



البدل

الكلمة الأولى تسمى "البدل" وهو المقصود بالحكم. والتي قبلها يسمى "المبدل منه" ويتبع البدل المبدل منه في الإعراب

Perkataan pertama dinamakan البدل yang membawa maksud ganti dan sebelumnya dinamakan المبدل منه dan البدل mengikut منه المبدل dalam 'irab



أنواع البدل : jenis-jenis badal (gantian) :

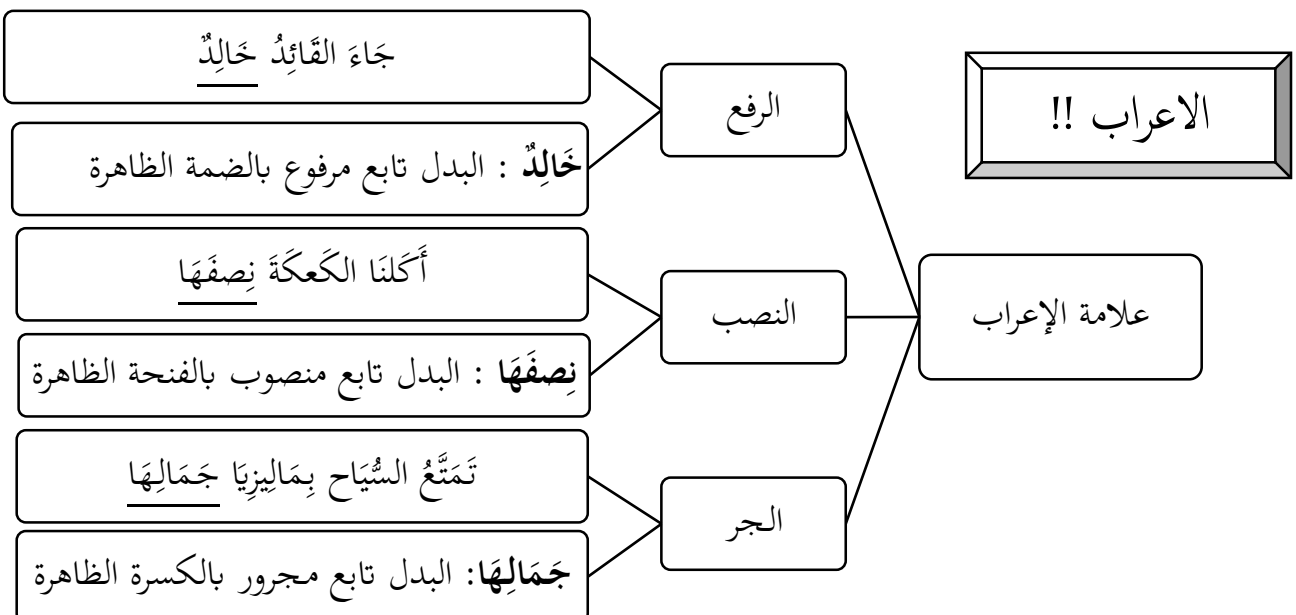
NOTA PENTING !!

بدل بعض من الكل dan بدل الاشتمال adalah :
 بدل بعض من الكل merupakan sebahagian daripada suatu perkataan.

Contoh, saya makan buah itu **separuh**. Maka itu adalah makna sebahagian. Kalau, saya makan buah itu **semua**. itu adalah بدل الاشتمال

نماذج الأسئلة :

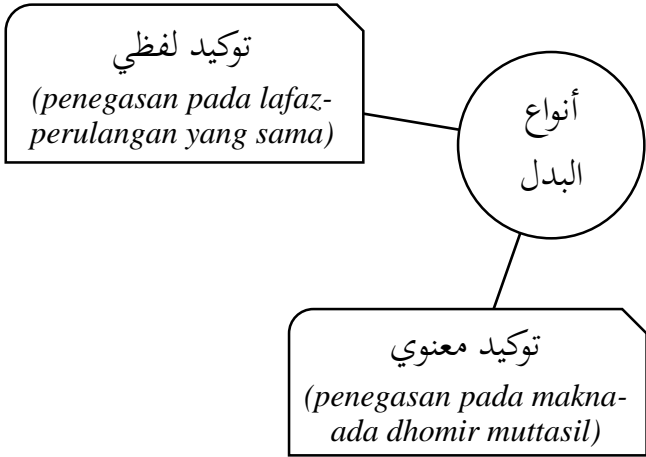
نوع البدل	البدل	المبدل منه	الجملة
المطابق	خَالِدٌ	القَائِدُ	جَاءَ القَائِدُ خَالِدٌ
الاشتمال	جَمَالِهَا	بِمَالِيَّيَا	تَمَتَّعَ السُّيَّاحُ بِمَالِيَّيَا جَمَالِهَا
بعض من الكل	نِصْفَهَا	الكَعْكَةَ	أَكَلْنَا الكَعْكَةَ نِصْفَهَا



التوكيد

التوكيد وهو يذكر لإزالة الشك والوهم
 taukid (penegasan) adalah untuk menghilangkan keraguan dan kecurigaan

أنواع التوكيد : jenis-jenis taukid (penegasan)

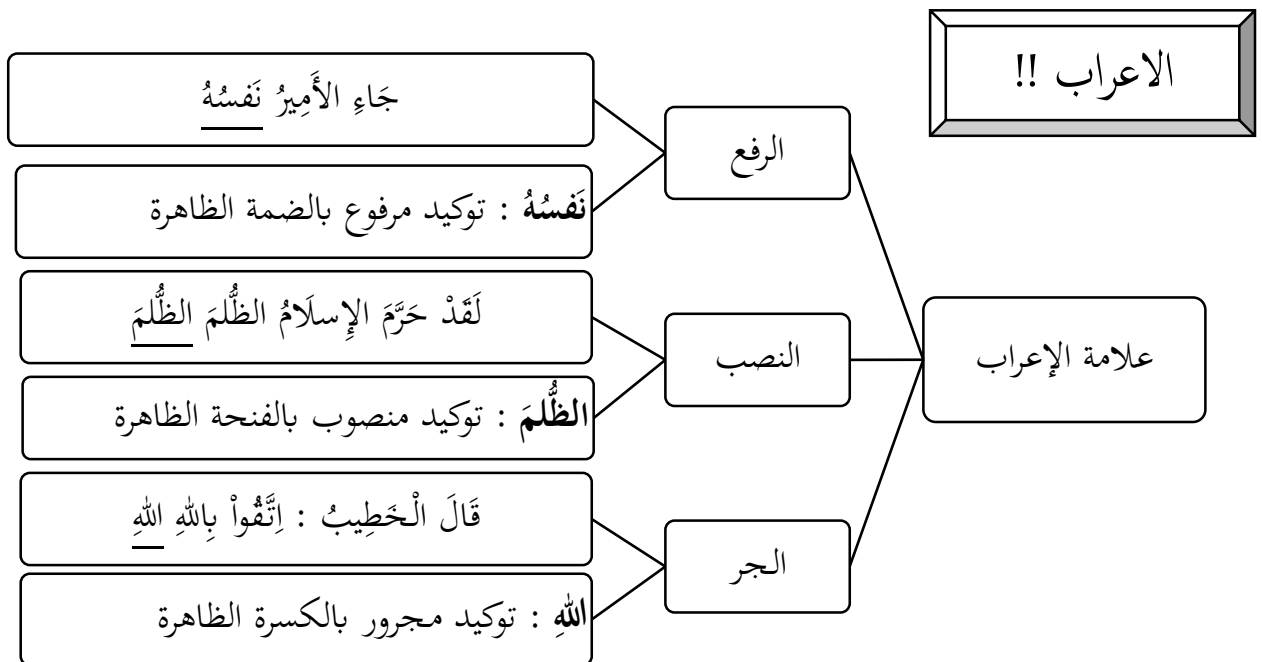


NOTA PENTING !!

Anda perlu bezakan di antara المؤكد dan التوكيد supaya senang untuk anda 'irabkan. Dalam urusan 'irab, anda hanya perlu 'irab التوكيد sahaja. anda juga perlu bezakan di antara لفظي dan معنوي. لفظي adalah perulangan perkataan yang sama, Manakala معنوي ada dhomir muttasil pada perkataan

نماذج الأسئلة :

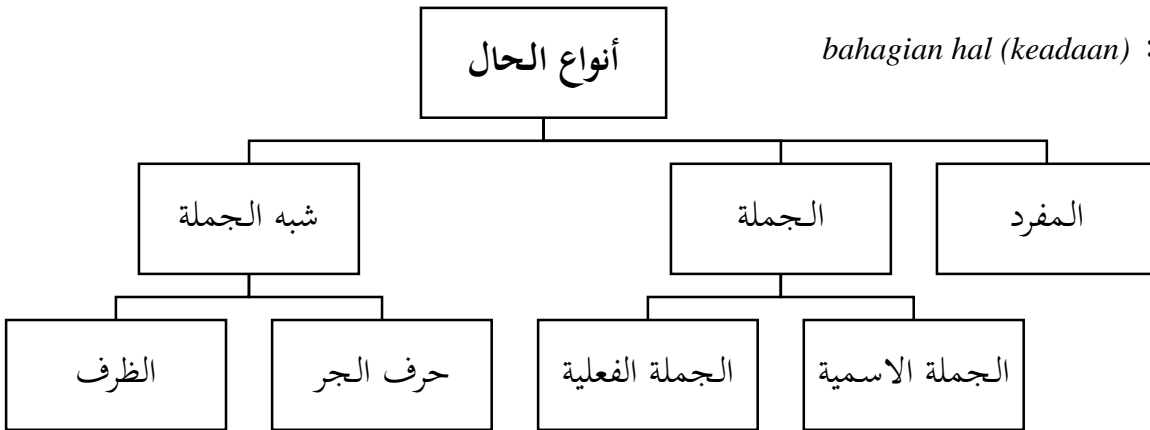
نوع التوكيد	التوكيد (٢)	المؤكد (١)	الجملة
توكيد معنوي	نَفْسُهُ	الْأَمِيرُ	جاءَ الْأَمِيرُ نَفْسُهُ
توكيد لفظي	اللَّهِ	بِاللَّهِ	قَالَ الْخَطِيبُ : اتَّقُوا بِاللَّهِ اللّٰه
توكيد لفظي	الظُّلْمَ	الظُّلْمَ	لَقَدْ حَرَّمَ الْإِسْلَامَ الظُّلْمَ الظُّلْمَ



الحال

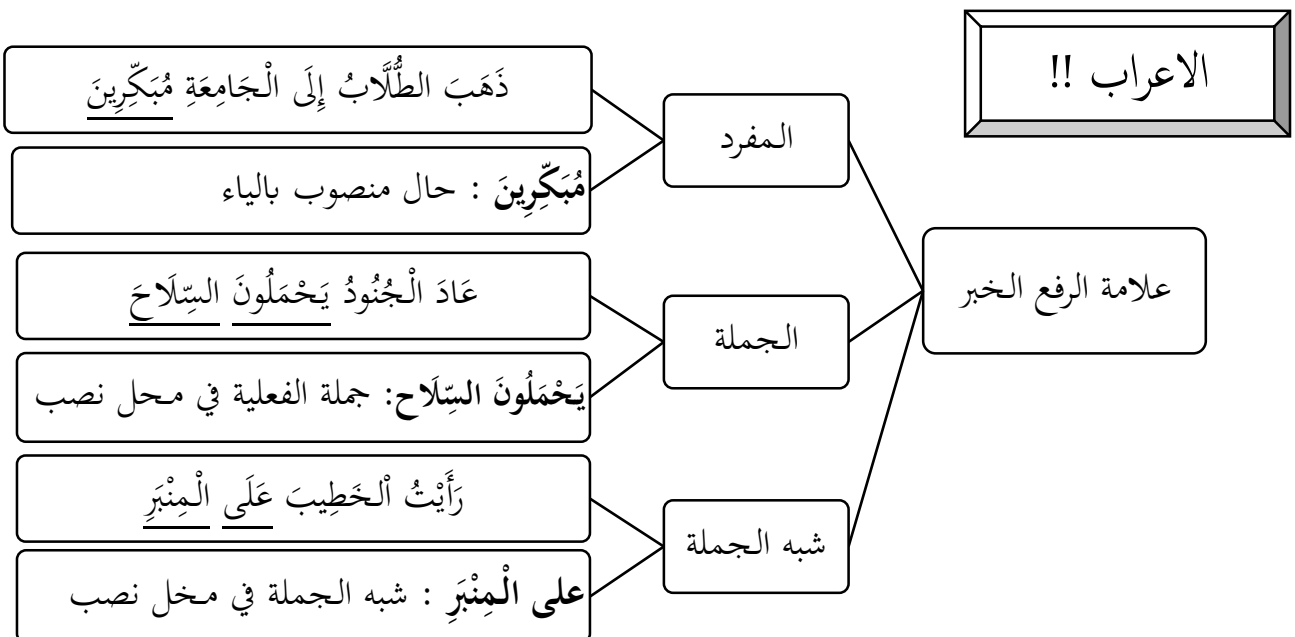
الحال : وصف هيئة صاحب الحال عند حدوث الحدث أو الوصف، ويكون الحال منصوبا
hal (keadaan) adalah menerangkan keadaan sesuatu yang berlaku atau keterangan/keadaan seseorang. dan hal ini sentiasa berbaris atas (mansub)

أنواع الحال : *bahagian hal (keadaan)*



نماذج الأسئلة :

نوع الحال	الحال (٢)	صاحب الحال (١)	الجملة
مفرد	مُبَكَّرِينَ	الطُّلَّابُ	ذَهَبَ الطُّلَّابُ إِلَى الْجَامِعَةِ مُبَكَّرِينَ
الجملة الفعلية	يَحْمَلُونَ السِّلَاحَ	الْجُنُودُ	عَادَ الْجُنُودُ يَحْمَلُونَ السِّلَاحَ
شبه الجملة (الجر)	عَلَى الْمِنْبَرِ	الْحَطِيبُ	رَأَيْتُ الْحَطِيبَ عَلَى الْمِنْبَرِ



المفعول فيه

المفعول فيه أو الظرف هو اسم منصوب على تقدير (في) يذكر لبيان زمان الفعل أو مكانه
Maf'ul fih atau *kedudukan* adalah kata nama berbaris atas (*mansub*) untuk menggantikan kata "di/pada" disebut untuk menerangkan waktu pembuatan atau tempatnya.

أنواع المفعول فيه: *jenis-jenis maf'ul fih (kedudukan)*

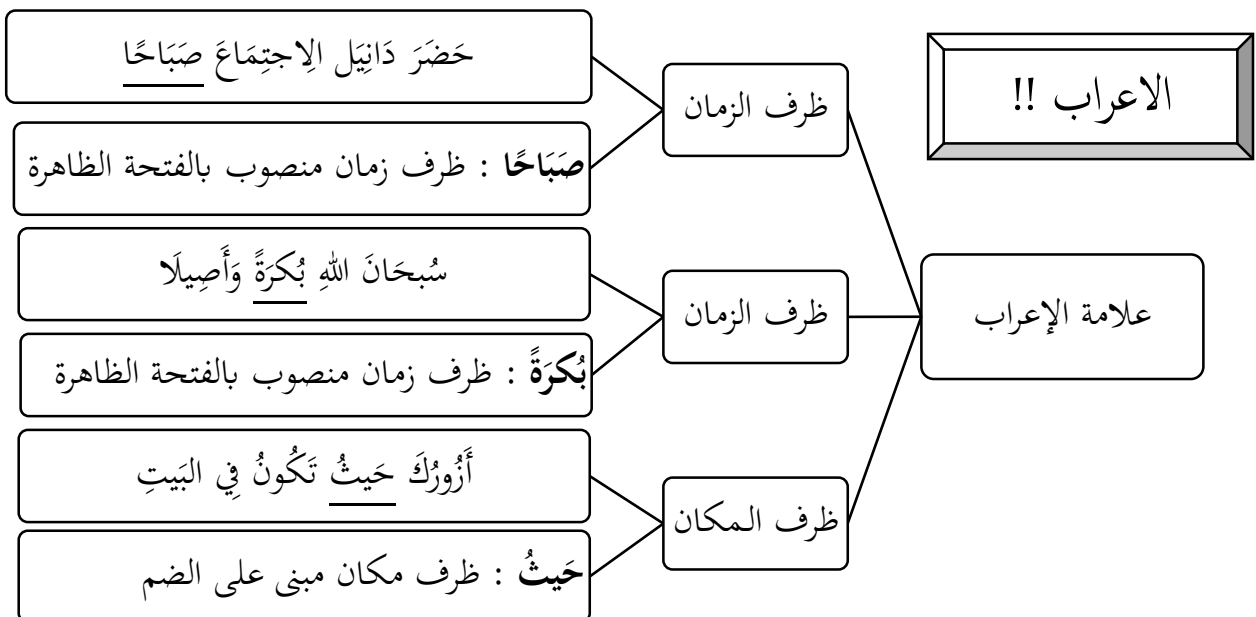


NOTA PENTING !!

Ketika anda mahu 'irabkan sama ada itu adalah zorof makan atau zaman. Anda perlu berhati-hati jika antara dua baris itu adalah baris selain baris atas. Maka, anda perlu meng'irabkan perkataan tersebut dengan مبني على الضم pada perkataan tersebut. Pastikan sebelumnya anda menulis antara zorof zaman atau makan

نماذج الأسئلة :

نوع ظرف	المفعول فيه	الجملة
ظرف الزمان	صَبَاحًا	حَضَرَ دَانِيْلَ الْاِجْتِمَاعِ صَبَاحًا
ظرف الزمان	بُكْرَةً	سُبْحَانَ اللَّهِ بُكْرَةً وَأَصِيلاً
ظرف المكان	حَيْثُ	أَزُورُكَ حَيْثُ تَكُونُ فِي الْبَيْتِ



المفعول المطلق

المفعول المطلق مصدر منصوب يأتي بعد الفعل، من أجل تثبيت أو تأكيد معناه، أو بيان نوعه، أو بيان عدده

maf'ul mutlak adalah masdar berbaris atas (mansub) yang datang selepas fi'il dalam suatu ayat, dari segi sebutannya atau penegasan makna atau menerangkan jenis atau bilangannya.

أنواع المفعول المطلق: jenis-jenis maf'ul mutlak

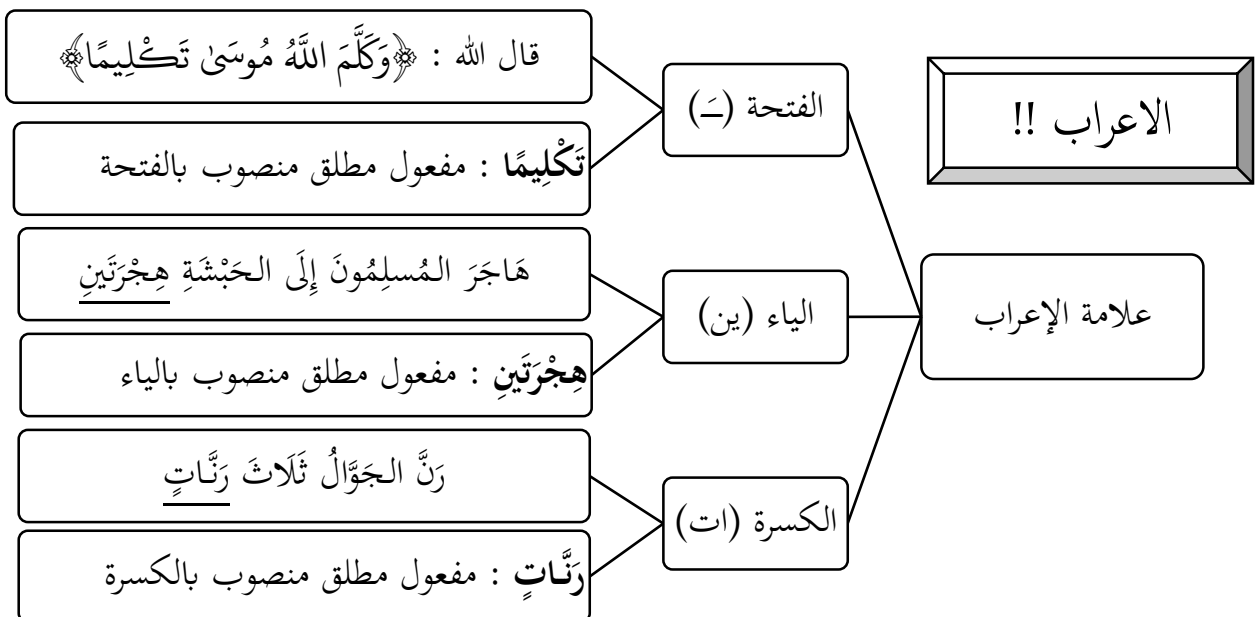


NOTA PENTING !!

Anda perlu mahir untuk menentukan antara jenis maf'ul mutlak supaya mudah untuk memahami maksud tersebut. Pastikan jangan terbalik antara مبين للنوع dan مؤكد للفعل dalam sesuatu ayat

نماذج الأسئلة :

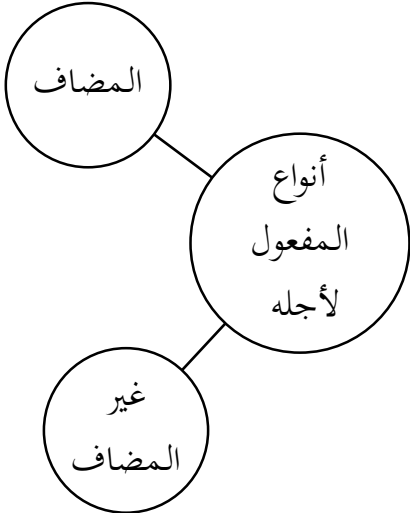
نوع	المفعول المطلق	الجملة
مؤكد للفعل	تَكْلِيمًا	قال الله : ﴿وَكَلَّمَ اللَّهُ مُوسَى تَكْلِيمًا﴾
مبين للنوع	رِبْحًا	رَبِحَ التَّاجِرُونَ رِبْحًا عَظِيمًا
مبين عدد الفعل	رَنَاتٍ	رَنَّ الْجَوَّالُ ثَلَاثَ رَنَاتٍ



المفعول لأجله

المفعول لأجله هو مصدر منصوب يذكر علة (سببا) لحدث شاركه في الزمان والفاعل
Maf'ul li ajlih adalah masdar berbaris atas (mansub) untuk menyatakan sebab dalam sesuatu ayat dari segi masa dan perbuatannya

أنواع المفعول لأجله : jenis-jenis maf'ul li ajlih



NOTA PENTING !!

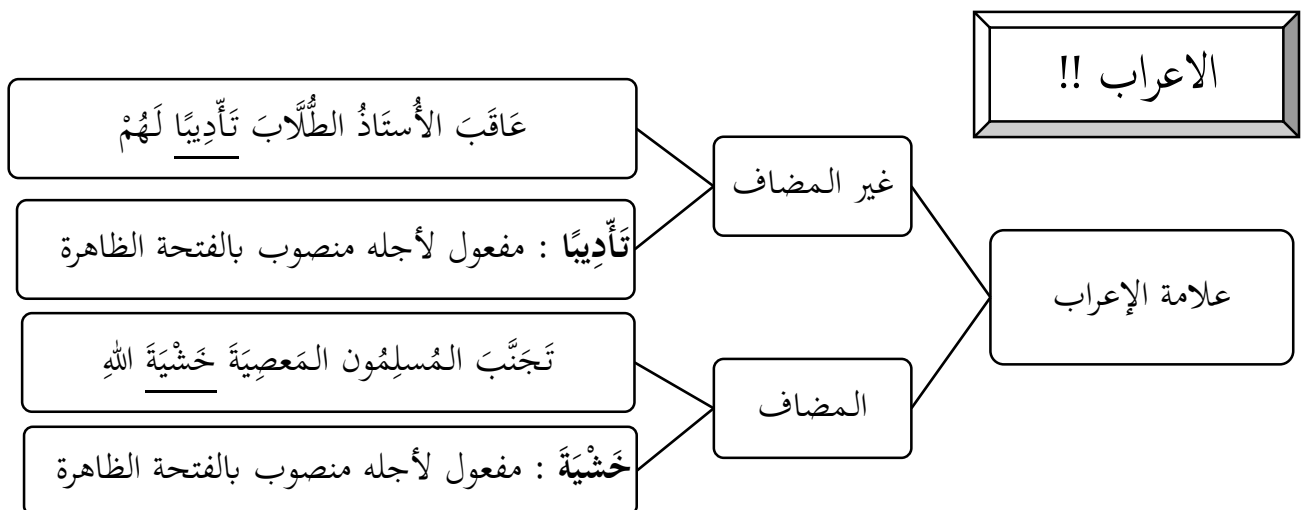
Pada bab ini, anda perlu faham bahawa dalam suatu ayat itu terdapat perkataan “untuk”. Maka, jika dijadikan soalan, dalam jawapan tersebut ada perkataan untuk. Sebagai contoh :

يَتَعَاوَنُ الْمُجْتَمَعُ تَقْوِيَةَ صِلَةِ الرَّحِمِ

Tolong-menolong antara masyarakat untuk menguatkan ikatan silaturrahim. (apabila untuk dibuang, jadi tanwin)

نماذج الأسئلة :

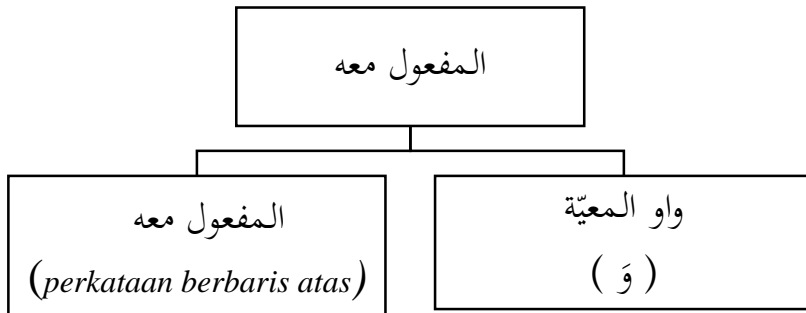
نوع المفعول لإجله	المفعول لإجله	الجملة
غير المضاف	تَأْدِيًّا	عَاقَبَ الْأُسْتَاذُ الطُّلَّابَ تَأْدِيًّا لَهُمْ
المضاف	حَشِيَّةً	تَجَنَّبَ الْمُسْلِمُونَ الْمَعْصِيَةَ حَشِيَّةً لِلَّهِ
غير المضاف	طَاعَةً	يُصَلِّي الْمَوْمِنُ طَاعَةً لِلَّهِ



المفعول معه

المفعول معه هو اسم منصوب يذكر بعد (واو) يأتي في الجملة بمعنى "مع" وتسمى (واو المعية)
 Maf'ul ma'ah adalah kata nama berbaris atas (mansub) yang disebutkan selepas huruf waw dalam sesuatu ayat dengan dinamakan "bersama" dan dinamakan sebagai الواو المعية

أقسام المفعول معه : bahagian maf'ul bersama

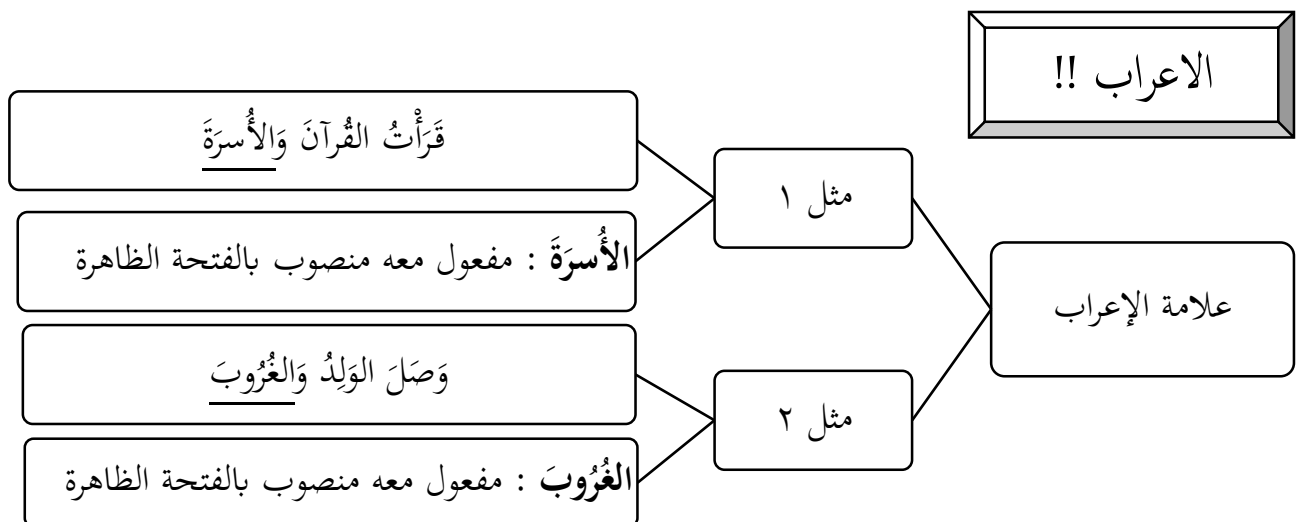


NOTA PENTING !!

Huruf waw itu ditafsirkan kepada "bersama" dan baris selepasnya adalah baris atas (mansub)

نماذج الأسئلة :

المفعول معه	المفعول لإجله	الجملة
الأسرة	وَ	قَرَأْتُ الْقُرْآنَ وَالْأُسْرَةَ
العُروب	وَ	وَصَلَ الْوَلَدُ وَالْعُرُوبَ
صلاة	وَ	اسْتَيْقَطَ عَلَيَّ وَصَلَاةَ التَّهَجُّدِ

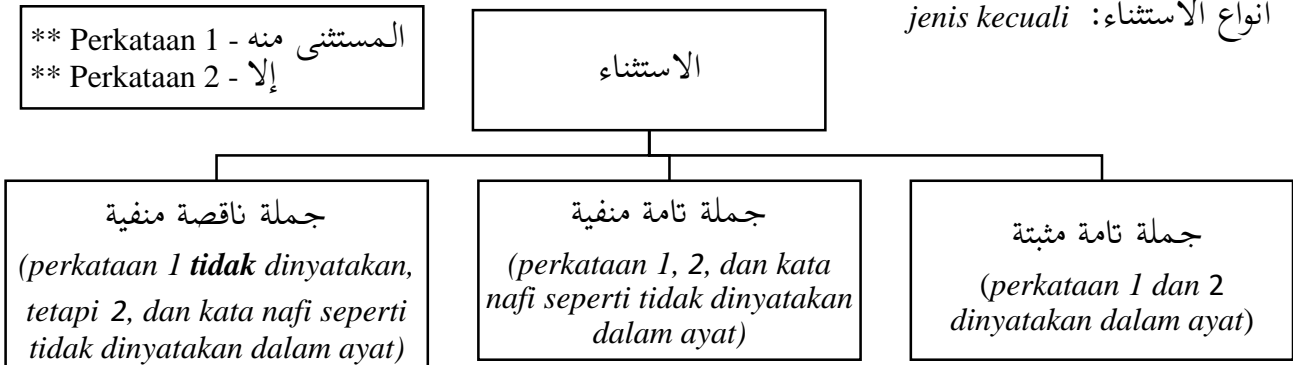


الاستثناء

الاستثناء هو إخراج الاسم الذي يقع بعد أداة الاستثناء من الحكم أو المعنى المفهوم للجملة قبل الأداة، ويسمى الاسم الذي بعد أداة الاستثناء بـ"المستثنى"، والاسم قبلها بـ"المستثنى منه".

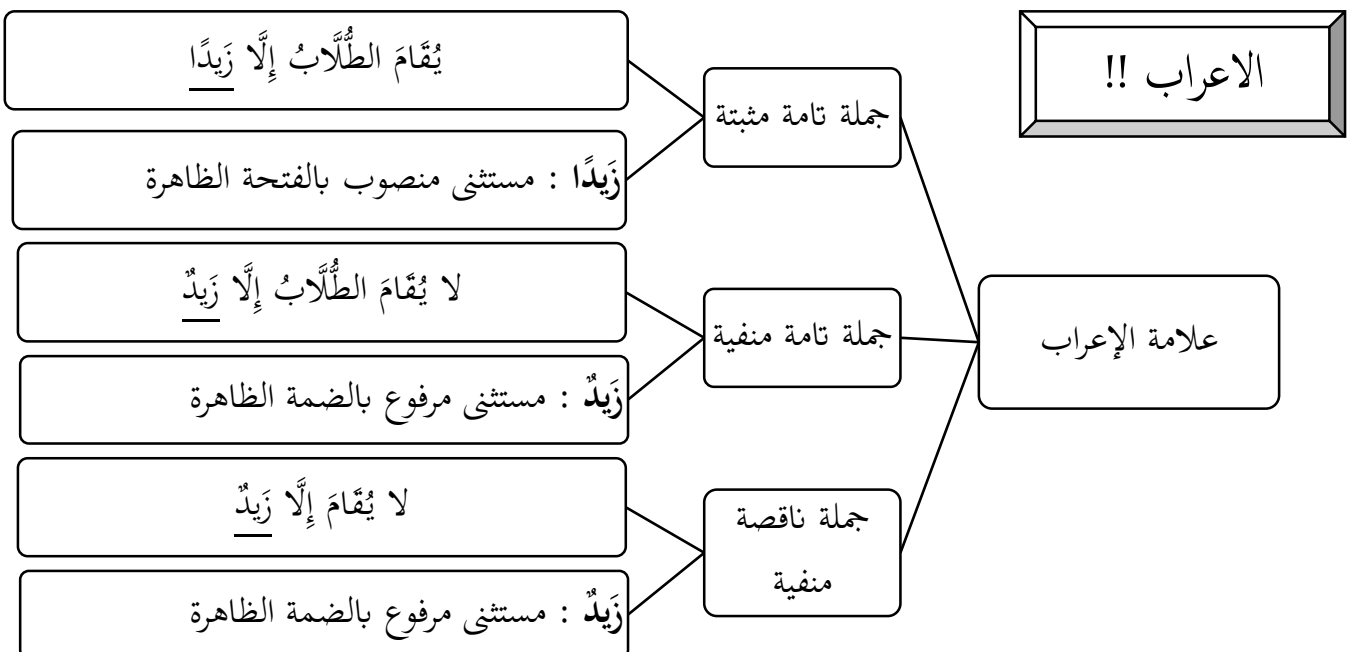
Istisna' ialah mengeluarkan kata nama yang terletak selepas إلا daripada perkataan atau makna dalam suatu ayat sebelum إلا. Dan dinamakan perkataan selepas إلا ialah المستثنى manakala perkataan sebelumnya dipanggil المستثنى منه

أنواع الاستثناء: *jenis kecuali*

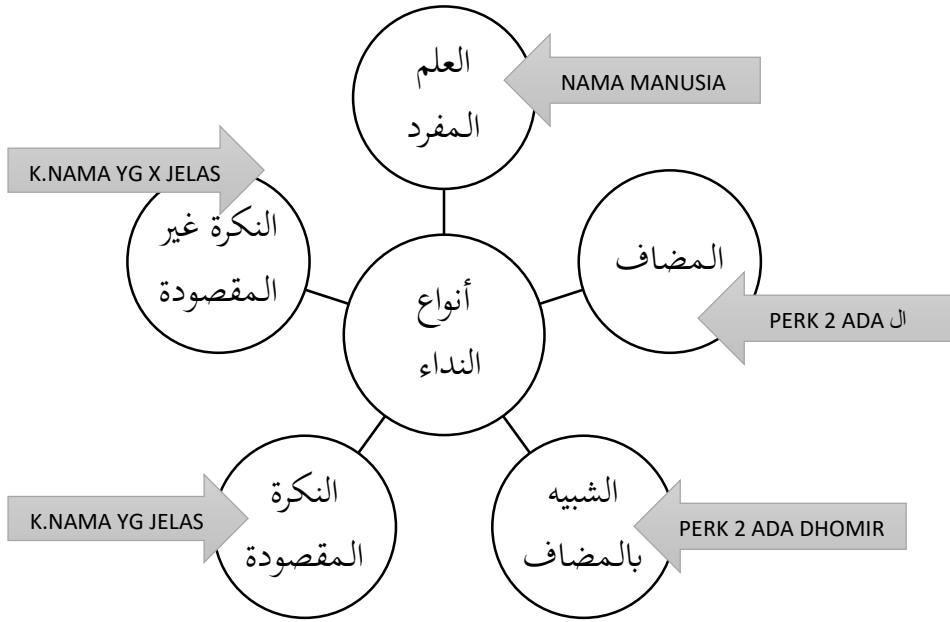


نماذج الأسئلة :

نوع	المستثنى	أداة الاستثناء	المستثنى منه	الجملة
جملة تامة مثبتة	زَيْدًا	إِلَّا	الطُّلَّابُ	يُقَامُ الطُّلَّابُ إِلَّا زَيْدًا
جملة تامة منفية	زَيْدٌ	إِلَّا	الطُّلَّابُ	لَا يُقَامُ الطُّلَّابُ إِلَّا زَيْدٌ
جملة ناقصة منفية	زَيْدٌ	إِلَّا	-	لَا يُقَامُ إِلَّا زَيْدٌ



النداء



أنواع النداء : jenis-jenis seruan

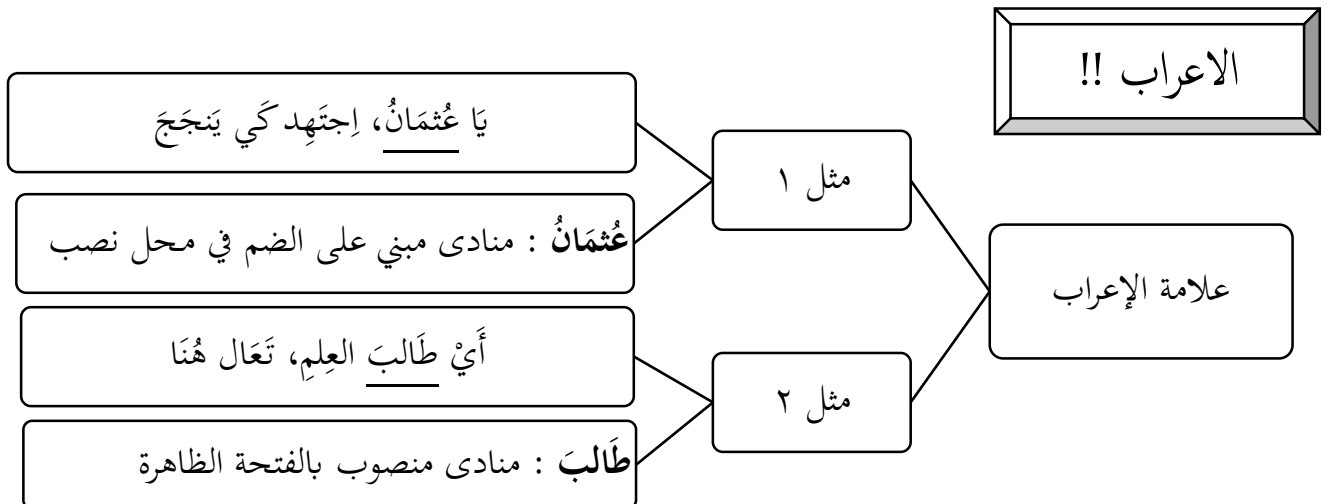
NOTA PENTING !!

Perbezaan antara النكرة المقصودة dan النكرة غير المقصودة adalah :

النكرة المقصودة kata nama yang jelas seperti wahai **lelaki** itu. Tetapi kalau النكرة غير المقصودة seperti wahai yang **tidur** tak jelas sama ada lelaki

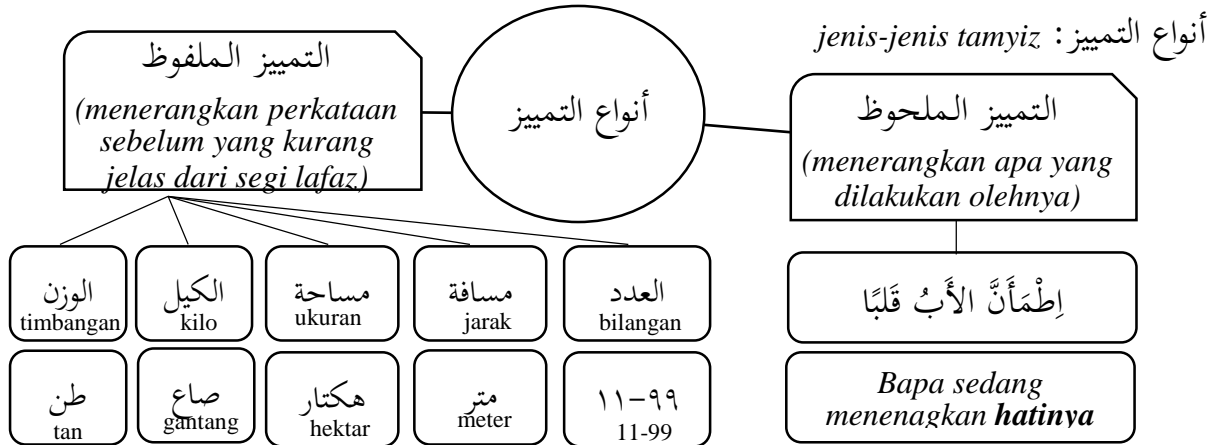
نماذج الأسئلة :

إعراب	نوع النداء	المنادى	أداة النداء	الجملة
منادى مبني	العلم المفرد	عُثْمَانُ	يَا	يَا عُثْمَانُ، اجْتَهِدْ كَيْ يَنْجَحَ
على الضم	النكرة المقصودة	رَجُلٌ	هَيَا	هَيَا رَجُلٌ، أَسْرِعْ فِي عَمَلِكَ
منادى	الشبيه بالمضاف	فَاهِمًا	يَا	يَا فَاهِمًا دَرَسَهُ، أَبَشِّرْ
منصوب	المضاف	طَالِبَ الْعِلْمِ	أَيُّ	أَيُّ طَالِبِ الْعِلْمِ، تَعَالَ هُنَا
بالفتحة	النكرة غير المقصودة	نَائِمًا	يَا	يَا نَائِمًا، اسْتَيْقِظْ مِنَ النَّوْمِ



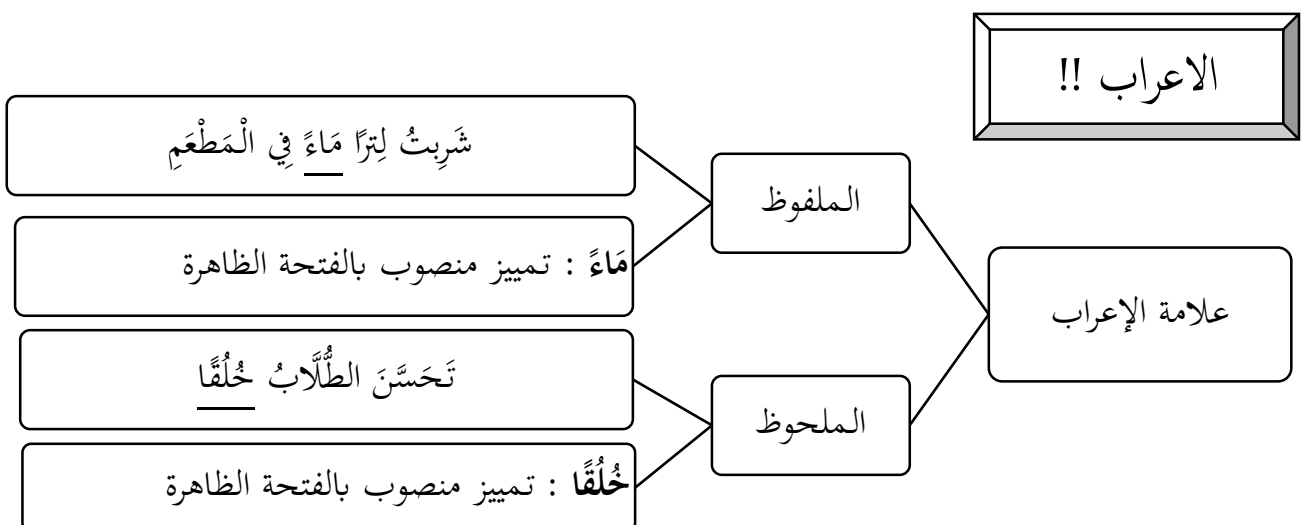
التَّمْيِيزُ

التمييز هو اسم يبين المراد من كلمة أو جملة مبهمة قبله، ويأتي التمييز منصوباً
tamyiz adalah kata nama yang menerangkan maksud daripada perkataan atau ayat yang kurang jelas sebelumnya dan tamyiz ini berbaris atas (mansub)



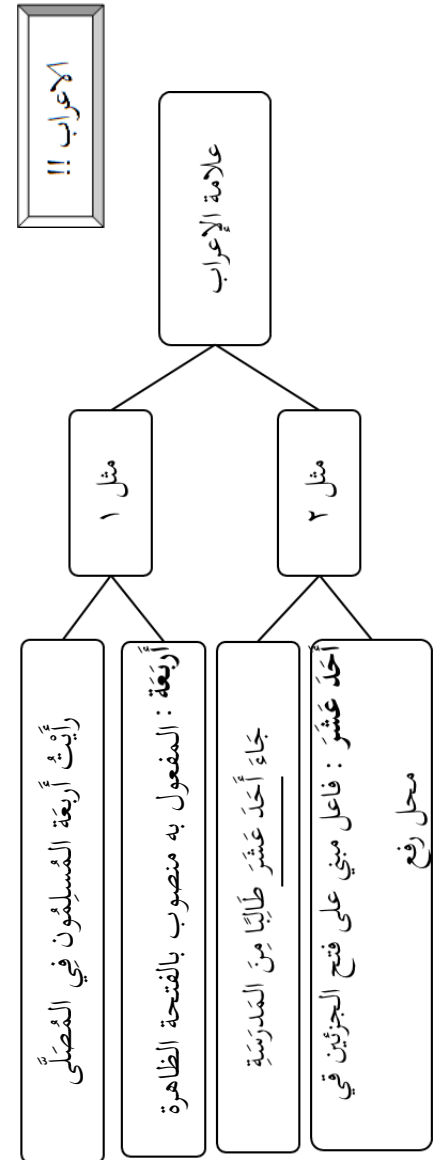
نماذج الأسئلة :

نوع التمييز	التمييز (٢)	التمييز (١)	الجملة
الملفوظ	مَاءً	لِتْرًا	شَرِبْتُ لِتْرًا مَاءً فِي الْمَطْعَمِ
الملحوظ	حُلُقًا	الطُّلَابُ	تَحَسَّنَ الطُّلَابُ حُلُقًا
الملفوظ	كِتَابًا	ثَلَاثُونَ	فِي مَكْتَبَةِ الْمَدْرَسَةِ ثَلَاثُونَ كِتَابًا



العدد والمعدود

BILANGAN	1	2	3-10	11	12	13-19	20-90	23-99
PENERANGAN	Mengikuti العدد والمعدود pada jenis lelaki dan perempuan		Tidak mengikuti العدد والمعدود pada lelaki dan perempuan. L: العدد P: المعدود	Mengikuti العدد والمعدود pada jenis lelaki dan perempuan	Mengikuti العدد والمعدود pada jenis lelaki dan perempuan	L: العدد P: المعدود L: العدد P: المعدود	Lafaz pada bilangan seperti 20, 30 hingga 90	Tidak mengikuti العدد والمعدود dan perempuan
CONTOH	مسلم واحد P: سيارة عالية	مسلمان اثنان P: سيارتان اثنتان	أربع سيارات P: أربعة مسلمون	أحد عشر مسلماً P: إحدى عشرة مسلمة	اثنا عشر مسلماً P: اثنتا عشرة مسلمة	سبع عشرة مسلمة P: سبعة عشر مسلماً	ثلاثون مسلماً P: ثلاثون مسلمة	سبع وعشرون مسلمة P: سبعة وعشرون مسلماً
KEADAAN عدد	Marfu bidhomah Mansub bifathah Majrur bikasroh	Marfu bil alif Mansub bil alif Majrur bil ya	Marfu bidhomah Mansub bifathah Majrur bikasroh	Kedua-duanya mabni 'ala fathah : مبنى على الفتح	marfu bil alif mansub bil ya majrur bil ya معدود: mabni 'ala fath	Kedua-duanya mabni 'ala fathah : مبنى على الفتح	Marfu bil waw Majrur bil ya	Marfu bidhomah : Mansub bifathah : Majrur bikasroh Mعدود: Marfu bi waw : Mansub bil ya : Mansub bil ya
KEADAAN معدود	Murfad mu'rab (kekal 1)	Murfad musamma (kekal 2)	Murfad jama' (kekal banyak)	murfad mansub (baris atas) معدود منصوب (معدود مبني على الفتح)				



أدوات الإستفهام

أدوات الإستفهام

الأسماء

الحروف

متى \ أيان	من
أين \ أنى	كيف
ما	ماذا
	لماذا

هل	المهمزة (أ)
----	-------------

جملة مثبتة
Jumlah yang tiada penafian

جملة منفية
Jumlah yang ada penafian

جملة مثبتة
Jumlah yang tiada penafian

هل تعرفون عن فيروس كورونا؟

ألم تذهب التلميذة إلى الفصل؟

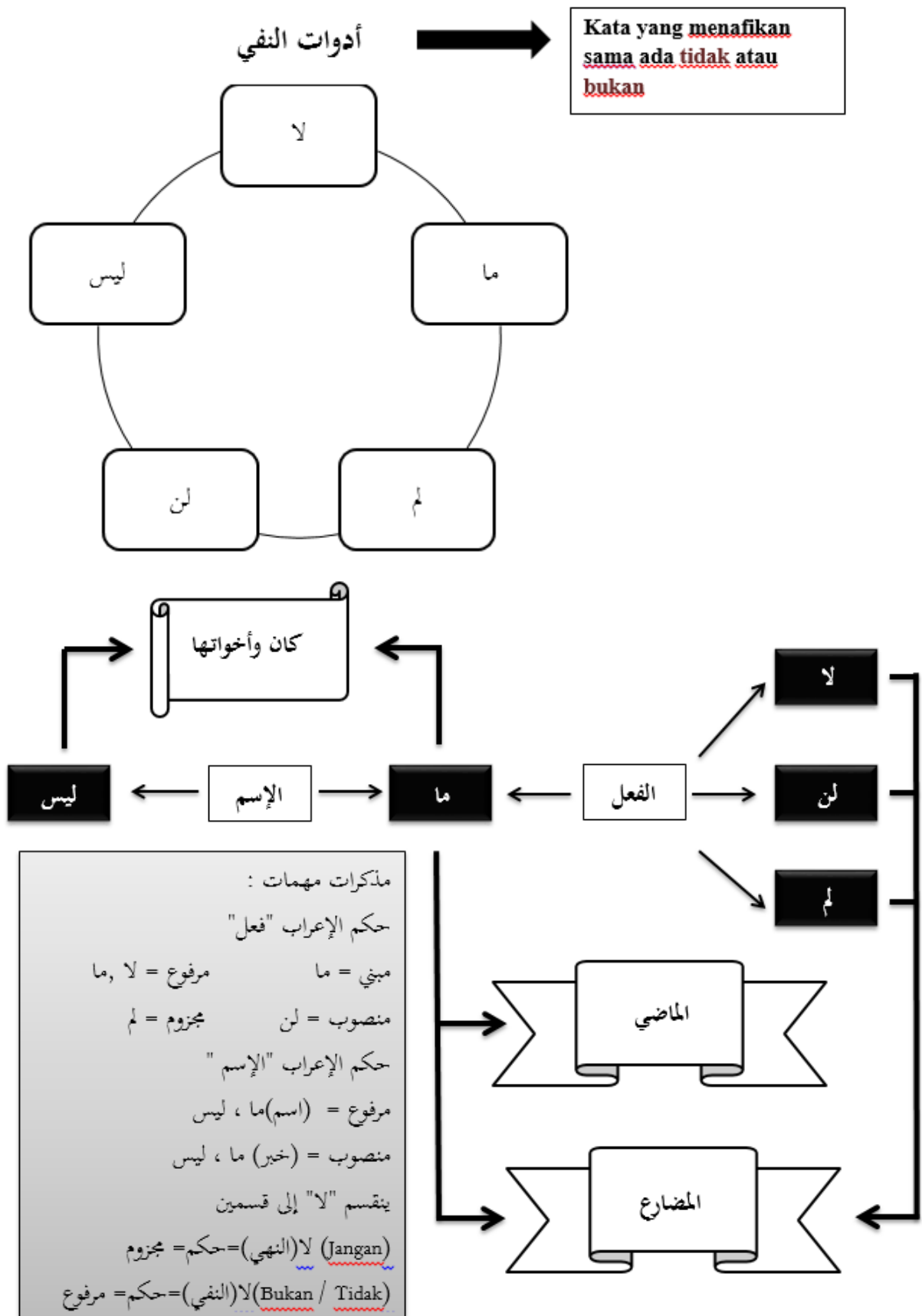
أحمد ابنك أم خالد؟

NOTA PENTING !!

WALAUPUN BAB NI SENANG, KORANG KENE HAFAL HURUF ISITFHAM DAN KEGUNAANYA SEKALI !

شرح	مثال	أدوات الإستفهام
السؤال عن العاقل	من أنت؟	من
السؤال عن العاقل	ما اسمك؟	ما
السؤال عن غير العاقل	ماذا نتعلم في هذا اليوم؟	ماذا
السؤال عن تعليل وسبب	لماذا تواجه الأستاذ بالأمس؟	لماذا
السؤال عن الحال	بماذا أتيت؟	بماذا
السؤال عن الحال	كيف حالكم؟	كيف
السؤال عن العدد	كم الثمن الحلويات؟	كم
السؤال عن الثمن	بكم هذه السريرة؟	بكم
السؤال عن العاقل	أي مدرّس حضير؟	أي
السؤال عن المكان	أين تعملين يا صديقتي؟	أين/ أنى
السؤال عن الزمان	متى وصلت؟	متى/ أيّان

أدوات النفي



أَدَوَاتُ الشَّرْطِ

- ❖ Bab ini melibatkan dua فعل dalam satu ayat dimana فعل pertama merupakan pernyataan dan فعل kedua merupakan jawab kepada pernyataan tersebut.
- ❖ Jarang berlaku kepada اسم selepas tanda-tanda uslub syarat.



جواب الشرط

فعل الشرط

أداة الشرط

غير الجازمة

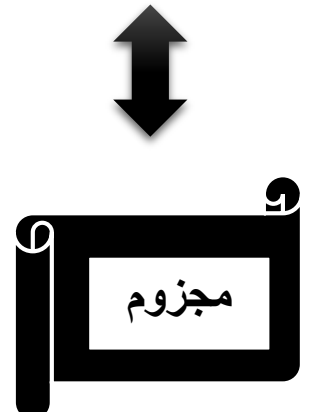
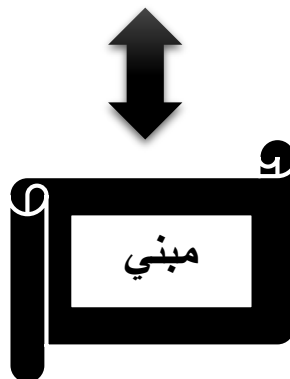
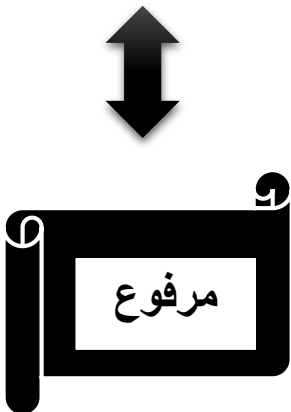
أدوات الشرط

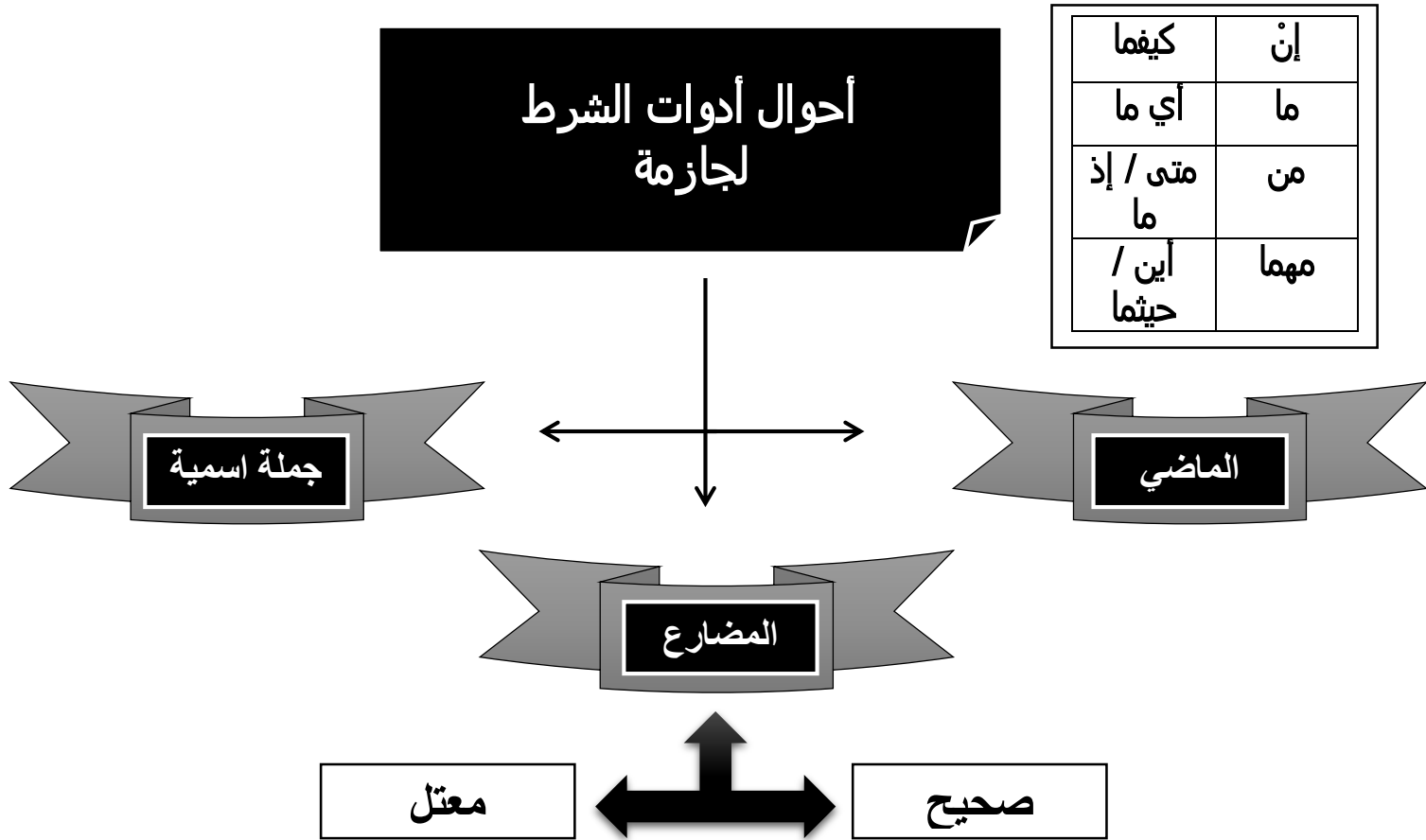
الجازمة

Adawat yang tidak menjazamkan kedua-dua fe'el mudari

Sekiranya berlaku pada fe'el madi tidak akan dijazamkan

Adawat yang menjazamkan kedua-dua fe'el mudari





Terdapat fe'el madi dalam ayat adawat jazimah **tidak perlu** menghukumkan sebagai majzum malah ia di kedudukan jazam

← فعل الماضي

مثال

مَنْ جَدَّ وَجَدَّ ↔

أداة الشرط مبنية على السكون	من
فعل الماضي مبني على الفتح في محل جزم وهو فعل الشرط	جد
فعل الماضي مبني على الفتح في محل جزم وهو جواب الشرط	وجد

Terdapat fe'el mudari dalam ayat adawat jazimah **perlu** menghukumkan sebagai majzum dengan baris sukun pada fe'el sahah dan menhazafkan huruf ilah pada fe'el mu'tal yang jenisnya **naqis**.

← فعل المضارع

مَا تَفَعَّلَ أَعْلَمَ



مثال
(صحيح)

أداة الشرط مبنية على السكون	ما
فعل المضارع مجزوم بالسكون فعل الشرط	تفعل
فعل المضارع مجزوم بالسكون جواب الشرط	أعلم

مَنْ يَسْعَ لِلْخَيْرِ
يَحْظُ بِمَحْيَةِ النَّاسِ



مثال
(معتل)

أداة الشرط مبنية على السكون	من
فعل المضارع مجزوم بحذف حرف علة فعل الشرط	يسع
فعل المضارع مجزوم بحذف حرف علة جواب الشرط	يحظ

Asal perkataan

يسع = سعى - يسعى
(mencari)

يحظ = حظى - يحظي
(mendapat)

Terdapat isim yang digunakan dalam jumlah syartiah dan ia berada di kedudukan selepas fe'el syarat
Maka sebelum isim itu perlu menambah huruf fa "ف"

جملة اسمية

إِنْ تَقْرَأْ فَأَنْتَ نَاجِحٌ

مثال

أحوال أدوات الشرط
لغير جازمة

لوما إذا

لما لو

لولا

الإسم

الماضي

المضارع

فعل الشرط
فقط

فعل الشرط
وجواب الشرط

Fe'el yang selalu digunakan untuk adawat syarat yang tidak dijazamkan dan hukum fe'el tetap mabni pada fe'el syarat dan jawab syarat

←

	فعل الماضي	
--	------------	--

إِذَا حَدَّثَ كَذَبَ



مثال

أداة الشرط مبنية على السكون	إِذَا
فعل الماضي مبني على الفتح وهو فعل الشرط	حَدَّثَ
فعل الماضي مبني على الفتح وهو جواب الشرط	كَذَبَ

Tiada ada apa-apa perubahan pada fe'el mudari tetapi berlaku dalam 2 keadaan

←

	فعل المضارع	
--	-------------	--

إِذَا تَسْتَوْرِدُ مِنَ
الْخَارِجِ تُرْبِحُ قَلِيلًا



مثال
(فعل وجواب)

أداة الشرط مبنية على السكون	إِذَا
فعل المضارع مرفوع بالضمّة الظاهرة وهو فعل الشرط	تَسْتَوْرِدُ
فعل المضارع مرفوع بالضمّة الظاهرة وهو جواب الشرط	تُرْبِحُ

لَوْ تُعَاشِرُ أَحَدًا
فَعَاشِرَهُ بِالْمَعْرُوفِ



مثال
(فعل فقط)

أداة الشرط مبنية على السكون	لو
فعل المضارع مرفوع بالضمّة الظاهرة وهو فعل الشرط	تعاشر
فعل الماضي مبني على الفتح وهو جواب الشرط	عاشر

Terdapat Isim selepas adat syarat dan akan disambung dengan tanda-tanda taukid sebelum jawab syarat
Adat syarat yang terlibat hanya "لوما" / "لولا"

الإسم

لَوْلَا الْمَطْرُ لَجَفَّتِ الْمَلَابِسُ
لَوْلَا مُرَبِّي مَا عَرَفْتُ رَبِّي



مثال

موقع "المطر" = مبتدأ مرفوع بالضمّة الظاهرة
خبره محذوف
Khobarnya dihilangkan

أسلوب التعجب

Gaya Bahasa Mengagumkan

صيغة التعجب

أَفْعَلٌ بِ.....

مَا أَفْعَلٌ

أَحْسِنُ بِتَرْتِيلِ الْقُرْآنِ

مَا أَرَوَعَ الْجَزِيرَةَ

Kedua-dua bentuk ini tiada beza dari segi maksud tetapi **berbeza** dari segi **hukum irab**

فعل (/)
فاعل (/)
الإضافة (/)

فعل (/)
فاعل (/)
مفعول به (/)

مَا أَرْخَصَ الْهَاتِفَ

ما أفعل

اسم مبني على السكون في محل رفع مبتدأ	ما
فعل الماضي مبني على الفتح وفاعله ضمير مستتر وجوبا تقديره : هو وجملة فعلية في محل رفع خبر	أرخص
مفعول به منصوب بالفتحة الظاهرة	الهاتف

فخلاصة

الهاتف	أرخص	ما
مفعول به	فعل وفاعل	مبتدأ
خبر		

أَفْضَلُ بِأَخْلَاقِ الطَّلَابِ

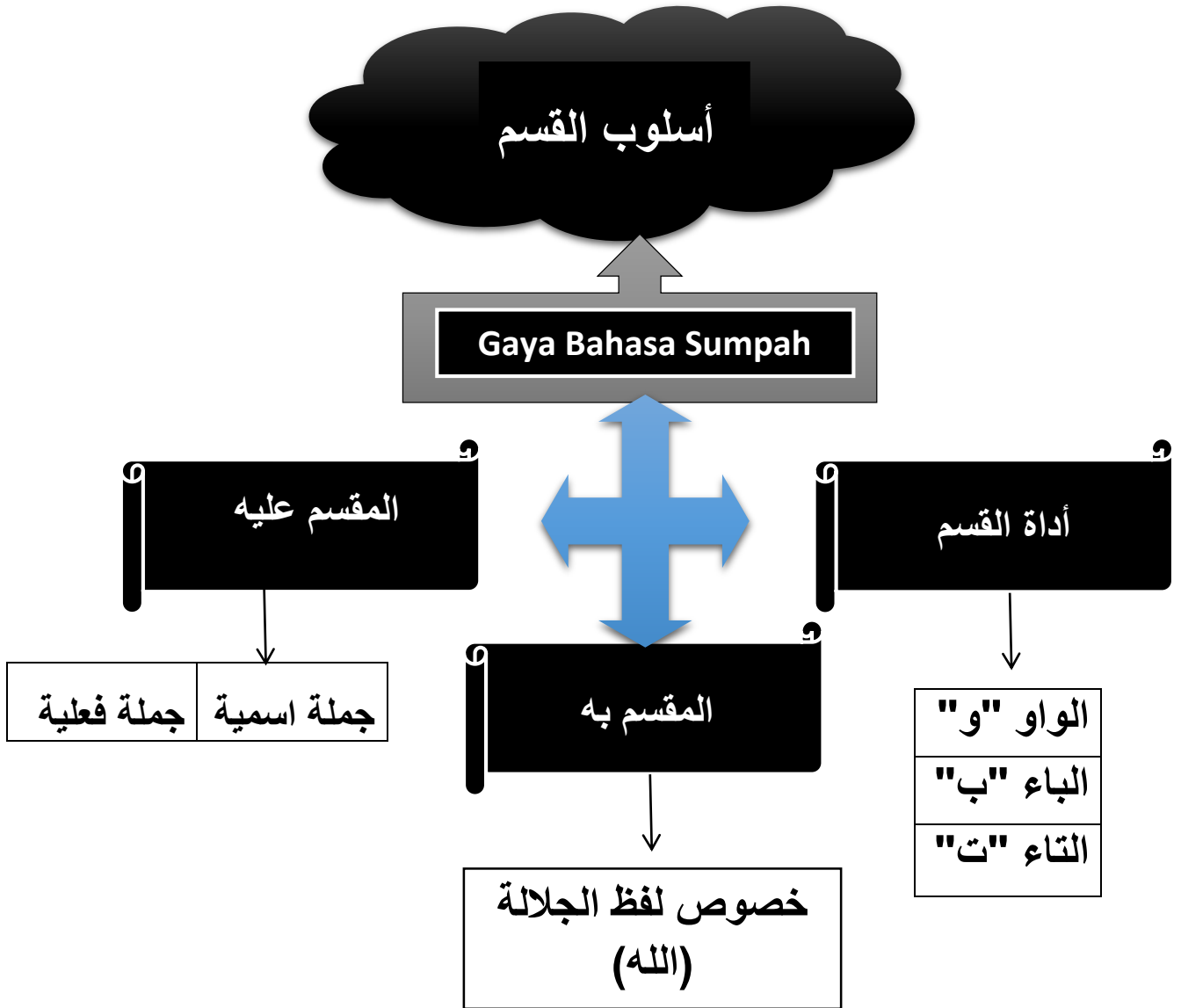
أفعل ب.....

أفضل	فعل الماضي جاء على صورة الأمر مبني على الفتح المقدر وهو فعل التعجب
بـ	حرف جر زائد
أخلاق	١) فاعل مرفوع بالضمّة المقدرة وهو مضاف ٢) اسم مجرور بالكسرة الظاهرة في محل رفع فاعل وهو مضاف
الطلاب	مضاف إليه مجرور بالكسرة الظاهرة

فخلاصة

أفضل	بـ	أخلاق	الطالب
فعل الماضي صورة الأمر	حرف جر زائد	فاعل مقدر وهو مضاف	مضاف إليه

Huruf 'Ba' itu hanya sekadar tambahan dan boleh mengirabkan dengan 2 cara seperti dalam contoh



معلومات إضافية:

المقسم به / جواب القسم ينقسم إلى قسمين

جملة اسمية=قبلها توجد التوكيد بـ"ل" أو "إن"

جملة فعلية=قبلها توجد التوكيد بـ"لَقَدْ" أو "قَدْ" أو بعدها "ن توكيد"

وَاللّٰهِ اِنَّ مُحَمَّدًا مُّجْتَهِدٌ

جملة اسمية

حرف جر للقسم	و
اسم مجرور بالكسرة الظاهرة	الله
حرف ناسخ مبني على الفتح	إن
اسم إن منصوب بالفتحة الظاهرة	محمدا
خبر إن مرفوع بالضمة الظاهرة	مجتهدا

Maklumat penting

➤ Perbezaan antara الله dan والله

Kalau digariskan perkataan الله sahaja maka irabnya seperti di atas

Kalau digariskan والله maka irabnya seperti ini

اسم مجرور بحرف القسم،الجار والمجرور في محل رفع لمبتدأ.

جملة فعلية

أحوال

أقسام

أقسام جملة فعلية

المضارع

Tanda taukid yang digunakan ialah

"ن" توكيد (1)

مثال :

(١) تَاللهِ لَأُنْفِذَنَّ الْوَأَجِبَاتِ

(٢) وَاللهِ لَأَلْتَرِمَنَّ الصِّدْقَ

الماضي

Tanda taukid yang digunakan ialah

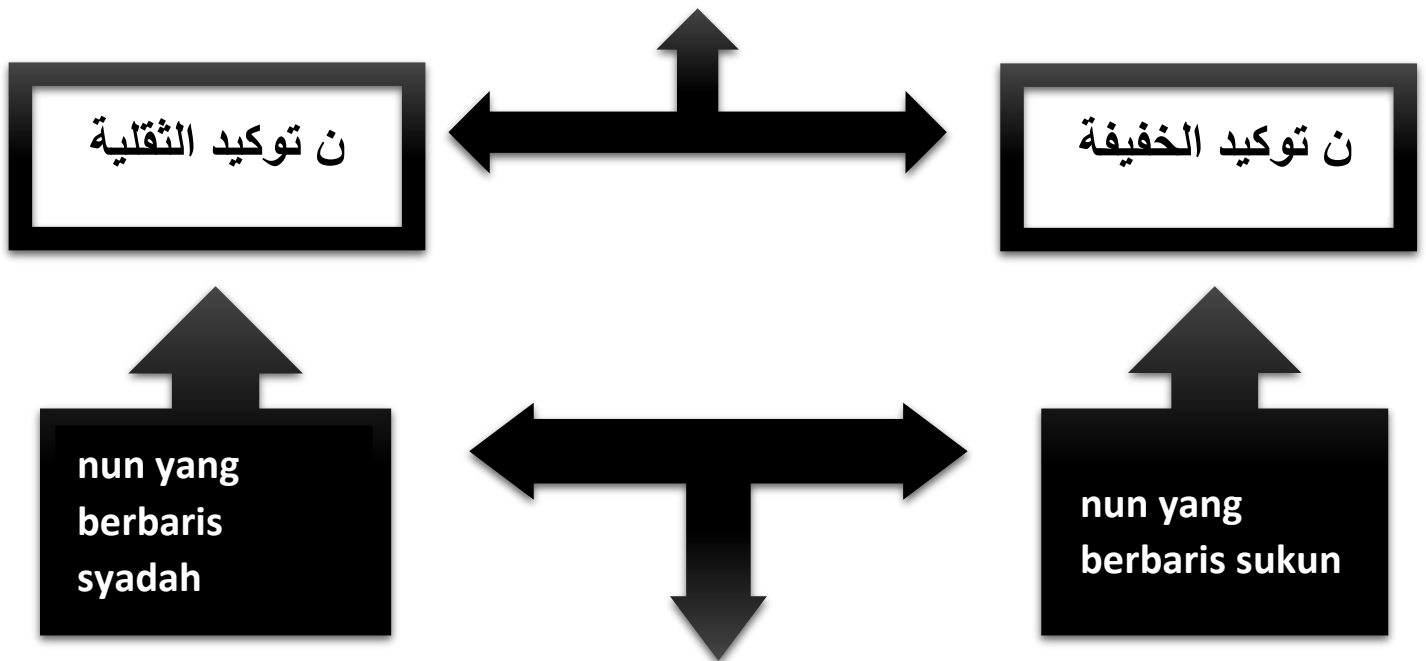
قد (1)

لقد (٢)

مثال :

تَاللهِ لَقَدْ أَطْمَئِنَّ قَلْبِي بِشِفَائِكَ

أحوال جملة فعلية (المضارع)



إعراب فعل المضارع بنون التوكيد:

(١) تَالَهُ لِأَنْفَذَنَّ الْوَأَجَبَاتِ

فعل المضارع مبني على الفتح لإتصاله بنون التوكيد **الثقيلة** وفاعله ضمير مستتر تقديره: أنا

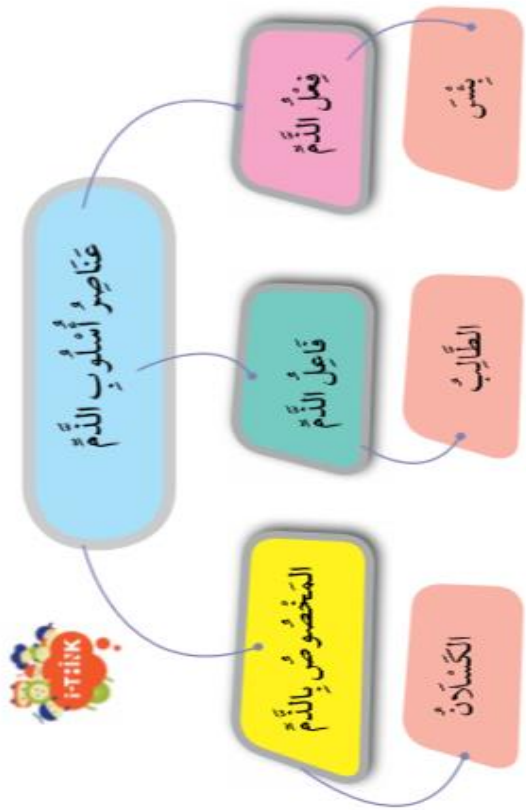
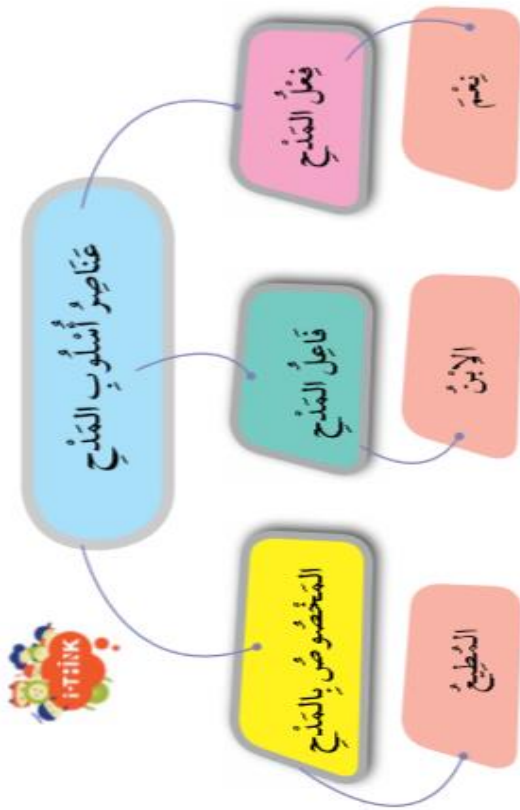
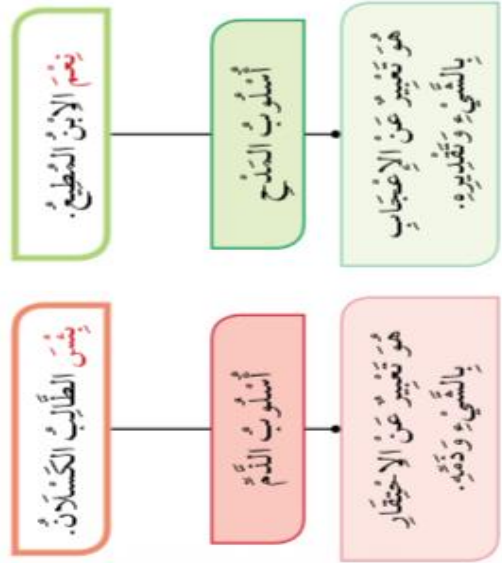
(٢) وَاللَّهِ لَأَلْتَزِمَنَّ الصِّدْقَ

فعل المضارع مبني على الفتح لإتصاله بنون التوكيد **الخفيفة** وفاعله ضمير مستتر تقديره: أنا

أ أقرأ الأمثلة الآتية:

١. **يَعْمُ** الإبنُ المطيعُ.
٢. **يَعْمُ** رفيقُ الطالبِ الكتابُ.
٣. **يَعْمُ** مُداوياً الطيبُ.
٤. **يَعْمُ** ما تميّزُ به الطقوثةُ البراءةُ.
٥. **يُسِّسُ** الطالبُ الكسلاً.
٦. **يُسِّسُ** رفيقُ السوءِ الخائنُ.
٧. **يُسِّسُ** خلقاً التكبرُ.
٨. **يُسِّسُ** من تُصادقُ الشريرُ.

ب النسخ:



حَالَاتُ فَاعِلٍ "نِعْمَ" وَ "يَسْ":

حَالَاتُ فَاعِلٍ "نِعْمَ" وَ "يَسْ"

حَالَاتُ فَاعِلٍ "نِعْمَ" وَ "يَسْ":

حَالَاتُ فَاعِلٍ "نِعْمَ" وَ "يَسْ":

حَالَاتُ فَاعِلٍ "نِعْمَ" وَ "يَسْ":

الإعراب:

"نِعْمَ الإِبْنُ الْمُطِيعُ"

نِعْمَ = فعلٌ تامٌّ جامدٌ مبنيٌّ على الفتح يُفيدُ المدحَ.
 الإِبْنُ = فاعِلٌ مَرْفُوعٌ بِالصِّمَةِ، وَالْجُمْلَةُ مِنْ (نِعْمَ وَقَاعِلِهَا) فِي مَحَلِّ رَفْعٍ خَيْرٌ مُقَدَّمٌ.
 الْمُطِيعُ = مَبْتَدَأٌ مَوْخَرٌ مَرْفُوعٌ بِالصِّمَةِ الظَّاهِرَةِ.

"يَسْ الطَّالِبُ الكَسْلَانُ"

يَسْ = فعلٌ تامٌّ جامدٌ مبنيٌّ على الفتح يُفيدُ الذمَّ.
 الطَّالِبُ = فاعِلٌ مَرْفُوعٌ بِالصِّمَةِ، وَالْجُمْلَةُ مِنْ (يَسْ وَقَاعِلِهَا) فِي مَحَلِّ رَفْعٍ خَيْرٌ مُقَدَّمٌ.
 الكَسْلَانُ = مَبْتَدَأٌ مَوْخَرٌ مَرْفُوعٌ بِالصِّمَةِ الظَّاهِرَةِ.

"نِعْمَ مَدَاوِيَا الطَّيِّبُ"

نِعْمَ = فعلٌ تامٌّ جامدٌ مبنيٌّ على الفتح، وَقَاعِلُهُ صَمِيرٌ مُسْتَرٌ مُقَدَّرٌ، هُوَ،
 وَالْجُمْلَةُ مِنْ (نِعْمَ وَقَاعِلِهَا) فِي مَحَلِّ رَفْعٍ خَيْرٌ مُقَدَّمٌ.
 مَدَاوِيَا = مُبْتَدَأٌ مَوْخَرٌ مَرْفُوعٌ بِالصِّمَةِ الظَّاهِرَةِ.
 الطَّيِّبُ = مَبْتَدَأٌ مَوْخَرٌ مَرْفُوعٌ بِالصِّمَةِ الظَّاهِرَةِ.

أريدُ معلوماً:

- 1. وَتُسَمَّي "حَلًّا" لِلْمَدْحِ، وَالْإِثْمِ "حَلًّا" لِلذَّمِّ،
- 2. وَ"أ" إِسْمُ الْإِنشَاءِ مَبْنِيٌّ فِي مَحَلِّ رَفْعٍ فَاعِلٌ تَكْلِيْفِيٌّ "حَبٌّ":
- 3. حَلًّا الْقَادِرُ.
- 4. لِحَلِّهَا الشَّقَاؤُ.


الممنوع من الصرف

أثر الأئمة الآتية:

نِسْم (أ)	نِسْم (ب)
١. تزوت بحسنى صباح اليوم.	١. ذهب الأب إلى كوالا لمبور مع زميله.
٢. قابلت صديقةً جديدةً حسناء.	٢. شعبان شهر ما بين رجب ورمضان.
٣. عدي حبيبة حمراء.	٣. إنكيت حفرة في مكتبة المدرسة.
٤. إسنرى الرجل قانسوة زرقاء.	٤. زينت كتبها مرتبة على الرف.
٥. سكن ضيوف البلاد في فنادق بالعاصمة.	٥. قابل زيد إبراهيم في بيت الطلبة.
٦. زار الطلاب مساجد عديدة.	٦. يعمل يزيد معلمًا في المدرسة.
٧. تسلّم الموظف ملفات كثيرة.	٧. عمر بن الخطاب من الخلفاء الراشدين.
٨. يُعرف الطلاب.	٨. أريد أن أذهب إلى المطعم لأنني جوعان.
٩. مظهر البيت جميل ومصباح ملوّن حوله.	٩. تريد الطغلة الماء لأنها عطش.
	١٠. أكتب الدرس بقلم أسود.
	١١. جاء التلاميذ حفاص / مخصص.
	١٢. هناك طائرات ذكيات آخر.

ب الشرح:

الممنوع من الصرف هو كل اسم مُعرب لا يُدخله توكيد، ويُجر بالفتح نيابة عن الكسرة، إلا إذا كان معرفًا بـ "أل" أو مضافًا.



أنواع الممنوع من الصرف:

أولاً: الممنوع من الصرف لبعلة واجلة

- ١. تزوت بحسنى صباح اليوم.
- ٢. عدي حبيبة حمراء.
- ٣. زار الطلاب مساجد عديدة.

ثانياً: الممنوع من الصرف لبعلة

أن يكون الاسم علمًا بجنابٍ عليه أخرى

- ١. الشركب المزجي
- ٢. ذهب الأب إلى كوالا لمبور مع زميله.
- ٣. الإسم المدكّر المضموم بقاء التانيب.
- ٤. رأيت حفرة في مكتبة المدرسة.
- ٥. الأجنبي
- ٦. قابل زيد إبراهيم في بيت الطلبة.
- ٧. الإسم علم على وزن الفعل.
- ٨. يعمل زيد معلمًا في المدرسة.
- ٩. الممنوع من الصرف لبعلة واجلة
- ١٠. الممنوع من الصرف لبعلة واجلة
- ١١. الممنوع من الصرف لبعلة واجلة
- ١٢. الممنوع من الصرف لبعلة واجلة
- ١٣. الممنوع من الصرف لبعلة واجلة
- ١٤. الممنوع من الصرف لبعلة واجلة
- ١٥. الممنوع من الصرف لبعلة واجلة
- ١٦. الممنوع من الصرف لبعلة واجلة
- ١٧. الممنوع من الصرف لبعلة واجلة
- ١٨. الممنوع من الصرف لبعلة واجلة
- ١٩. الممنوع من الصرف لبعلة واجلة
- ٢٠. الممنوع من الصرف لبعلة واجلة
- ٢١. الممنوع من الصرف لبعلة واجلة
- ٢٢. الممنوع من الصرف لبعلة واجلة
- ٢٣. الممنوع من الصرف لبعلة واجلة
- ٢٤. الممنوع من الصرف لبعلة واجلة
- ٢٥. الممنوع من الصرف لبعلة واجلة
- ٢٦. الممنوع من الصرف لبعلة واجلة
- ٢٧. الممنوع من الصرف لبعلة واجلة
- ٢٨. الممنوع من الصرف لبعلة واجلة
- ٢٩. الممنوع من الصرف لبعلة واجلة
- ٣٠. الممنوع من الصرف لبعلة واجلة

أن يكون الاسم وصفاً يجانب عليه أخرى

- المختوم بالظ ونون مرديتين. يريد أن ذهب إلى المطعم لأني جوعان.
- الإسم على وزن "أفعل". أكتب الدرس بقلم أسود.
- المختوم على وزن "فعل" من الأعداد العشرة. جاء التلاميذ خمساً / مخصص.
- المختوم بالظ التائب المقصورة تريد الطفلة الماء لأنها عطشى.
- هناك كلمات ذكيات أخر.
- المختوم على وزن "فعل".

أزبد مملو علي
"المختوم" منناه تحويل الإسم بن وزن إلى وزن آخر مع بقا المعنى الأصلي، مثل "مختوم" عن غيره، "ربيع" / "ربيع" مختوم عن أزبدة أزبد.



الإعراب:

- رتب كتبها مرتبة على الرف.
 - الفتيحت بحذرة في مكتبة المدرسه.
 - أكتب الدرس بقلم أسود.
- رتب: مبتدأ مرفوع بالضمه الظاهره.
حذرة: إسم مجرور وعلامة جر الفتحه
نبأه عن الكسرة لأنه مفعول عن الصرف.
أسود: نعت مجرور بالفتحه نبأه عن الكسرة لأنه مفعول عن الصرف.

أعين الأسماء المنوعه من الصرف، ثم أبين سبب منعها:

- قال تعالى: ﴿أما السيفه فكانت ليستكين بعلون في البحر...﴾ (التكوير: ٧٩)
- قال تعالى: ﴿إنما تمدودنو فمن كان يكتم مريبسا أو عن سكر قبيده بين آياتهم لهم...﴾ (التكوير: ٧٨)
- قال تعالى: ﴿فرجع موسى إلى قومه غضبين أسفاً قال يا قوم أتم يعدكم زكتم وقد حسنا...﴾ (طه: ٨٦)
- قال تعالى: ﴿إنما أوحينا إليك كما أوحينا إلى نوح والدين من عبوه وأوحينا إلى إبراهيم وإسماعيل وإسحق ويعقوب والأيسباط...﴾ (الشعرا: ١١٣)
- قال تعالى: ﴿أسلكه بكلمة في جيبك يخرج بكلمة من فيه مشور وأقسم إنك جنتكك من الرقيب...﴾ (القصص: ٣٧)

أملا الفرائح بأسماء منوعه من الصرف المناسيه:

- سورة
- قائمة
- إشترت سيارة جديدة لونها
- مررت بصديقتي الخيمه اسمها
- قرب الطاليب ماء كثيرا لأنه

أزبد مملو علي
إنما كان العلم التوثق أو العلم الأجنبي ثلاثا سائر الوسيط جاز صوره ونقده من الصرف، مثل: هند - ولد - لوط - لوط.

أعرب ما تحته خط في الجمل الآتيه:

- مررت بلقمان في المدينة.
- زرعت الأم زهورا حمراء في ساحة البيت.
- أبحث عن الموظف في مكاتب مختلفه.
- لا أريد أن أكل الآ، أما سعاد.
- لعمري بن عبد العزيز قديره حسنة في القيادة.